

Sehr geehrter Kunde!

Die verkürzte Bedienungsanleitung gilt als Anlage zur Bedienungsanleitung der Waschmaschine. Lesen Sie die Anleitung und besonders die Sicherheitshinweise aufmerksam durch, bevor Sie das Gerät in Betrieb nehmen.

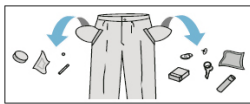
Vor dem Anschließen der Waschmaschine an den Netzstrom müssen unbedingt alle Transportsicherungen entfernt und die Maschine richtig ausgerichtet werden. Die Waschmaschine erst nach der ordnungsgemäßen Installation in Betrieb nehmen.

Feinwäsche, synthetische Stoffe und Wolle dürfen nur mit

den dafür vorgesehenen Waschprogrammen gewaschen werden. Halten Sie sich, wenn Sie die Waschmaschine mit den o.g. Textilien befüllen, an die vorgeschriebenen Mengenangaben (siehe Tabelle Seite 2).

Die ordnungsgemäße Bedienung der Waschmaschine verlängert deren Lebensdauer. Achten Sie darauf, dass die Dichtung der Trommel trocken bleibt (nach dem Waschvorgang die Waschmaschinentür nicht schließen). Die Waschmaschine darf nur mit sanften Reinigungsmitteln gereinigt werden, keine Scheuermittel verwenden.

1 Vorbereitung der Wäsche



- Taschen der Kleidungsstücke leeren.
- Reißverschlüsse schließen.
- Kleine Gegenstände in Waschsäckchen legen.
- Die Waschmaschinentür durch Drücken des Griffs von der Innenseite öffnen.
- Sortierte Wäsche in die Waschmaschine legen:
 - Baumwolle – max. volle Trommel.
 - Synthetik – max. halbvoll Trommel.
 - Seide, Wolle – max. bis zu 1/3 gefüllte Trommel.
- Die Waschmaschinentür schließen, die Tür an das Gehäuse drücken.

2 Dosierung des Waschmittels

- Das Waschmittelfach durch Ziehen am Griff öffnen. Das Waschmittel in der vom Hersteller vorgegebenen Menge ins richtige Waschmittelfach schütten oder gießen.
- Veredelungsmittel (z.B. Weichspüler) einfüllen, das richtige Waschmittelfach wählen.
 - Waschmittelfach für die HAUPTWÄSCHE.
 - ⊗ Waschmittelfach für Weichspüler und sonstige flüssige Sondermittel.
 - ⌚ Waschmittelfach für die VORWÄSCHE.

3 Auswahl des Waschprogramms

- Den Programmknopf auf die gewünschte Position stellen.
- Das Programm an die eigenen Bedürfnisse anpassen – Temperatur und Schleudergeschwindigkeit können geändert und Zusatzfunktionen einschaltet werden.
- Wählen Sie die Zusatzfunktionen – beschrieben in der „Programmtabelle“ (siehe S. 2).

4 Start des Waschvorgangs

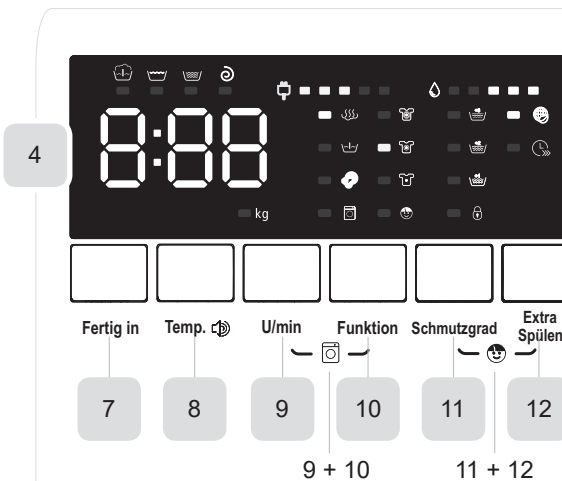
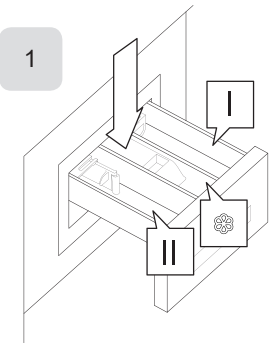
- Die Waschmaschinentür schließen.
- Den Programmwähler auf das gewünschte Programm drehen (siehe S. 2).
- Je nach Bedarf Zusatzfunktionen wählen oder die Waschparameter ändern.
- Im Display „Fertig in“ im Bereich von 0 bis 24 Stunden wählen.
- Anschließend die START/PAUSE- Taste drücken.

5 Ende des Waschvorgangs

- Das Ende des Waschprogramms wird mit einem Tonsignal signalisiert (soweit dieses aktiv ist). Im Display wird das Symbol END angezeigt, die Diode Türverriegelung erlischt.
- Den Wasserhahn schließen.
- Die Waschmaschine ausschalten.
- Die Waschmaschine von der Stromversorgung trennen.
- Die Waschmaschine öffnen und die Wäsche entnehmen. Nach Herausnehmen der Wäsche die Waschmaschinentür nicht schließen – so kann die Dichtung der Trommel besser trocknen. Das Waschmittelfach nicht fest schließen.



1. Waschmittelfach
2. Trommel
3. Programmknopf
4. Bedienfeld /Anzeige
5. Griff
6. Abdeckung des Pumpenfilters



7. Taste Fertig in
8. Taste Temperatur
- Einschalten / Ausschalten des Tons
9. Taste Schleudern
10. Taste Optionen
11. Taste Verschmutzungsgrad
12. Taste Extra Spülen
- 9+10. automatische Trommelreinigung
- 11+12. Kindersicherung Child Lock

TABELLE DER WASCHPROGRAMME: WA 14-1 EX

Nr.	Bezeichnung des Programms	Voreingestellte Temperatur	Voreingestellte Schleuderdrehzahl [U/Min.]	Max. Belastung [kg]	Verfügbare Zusatzfunktionen					Waschmittelfach			Zeit [h:min]	Energieverbrauch [wh]	Wasserverbrauch [l]	Anzahl der Spülvorgänge	Steam Power PRO	Empfehlungen zur Art der Wäsche	
		[°C]			Verschmutzungsgrade	Extra Spülen	Vorwäsche	Eco Wash	Speed Wash	Vorwäsche I	Hauptwäsche II	Weichmittel®							
1	Eco 40-60	--	1400	7.0							✗	●	○	03:28	782	51	2		Programm zum Waschen von Buntwäsche, es schont die Farben. Das Programm „Eco 40-60“ dient zum Waschen normal verschmutzter Baumwollwäsche, die bei Temperaturen von 40°C oder 60°C in demselben Zyklus gewaschen werden können.
2	Baumwolle	40°	1200	7.0	✓	✓	✓	✓	✓	○	●	○	03:39	939	65	2	✓		Leicht verschmutzte Wäsche aus Baumwolle oder Leinen.
3	Hemden	30°	800	3.5	✓	✓	✓	✓		○	●	○	01:00	316	41	2	✓		Programm zum Waschen von Kleidung, z. B. Hemden.
4	Sport	20°	800	3.5		✓	✓	✓		○	●	○	00:45	149	41	2	✓		Sport- und Freizeitkleidung aus Mikrofiber.
5	Bettwäsche	40°	800	2.5	✓	✓		✓		✗	●	○	01:27	445	51	3	✓		Mittelstark oder stark verschmutzte Wäsche aus Baumwolle, Bettwäsche, Tischwäsche, Unterwäsche, Handtücher, Leinen.
6	Buntwäsche	Kaltes Wasser	1000	3.5	✓	✓				✗	●	○	01:18	137	41	3	✓		Programm zum Waschen von Buntwäsche, es schont die Farben.
7	Anti-Allergie	60°	800	3.5		✓				✗	●	○	04:31	1106	55	4	✓		Programm zum Waschen von Kleidung für Personen mit empfindlicher Haut, z.B. Kinderkleidung.
8	Schleudern	--	1000	7.0						✗	✗	✗	00:12	40	--	0			Schleudern z.B. nach der Handwäsche.
9	Synthetik	40°	1200	3.5	✓	✓	✓	✓	✓	○	●	○	03:18	698	41	2			Stark verschmutzte Wäsche, Wäsche aus Synthetik oder aus synthetischen Mischungen (Nylon, Hemden, Blusen).
10	Baumwolle 20°C	20°	1000	3.5		✓		✓		✗	●	○	01:01	177	41	2			Leicht verschmutzte Wäsche aus Baumwolle oder Leinen.
11	Wolle	40°	600	2.0		✓				✗	●	○	01:07	410	60	2			Hinweis: Die Kleidung aus Wolle, deren Waschen in der Waschmaschine verboten ist und demzufolge mit einem entsprechenden Symbol gekennzeichnet ist, darf in der Waschmaschine nicht gewaschen werden.
12	Feinwäsche	30°	600	2.5		✓				✗	●	○	00:50	263	34	2			Sehr feine Stoffe.
13	Express 15'	Kaltes Wasser	800	2.0		✓				✗	●	○	00:15	30	31	2			Sehr kurzes Programm für leicht verschmutzte Wäsche oder kleine Mengen von Wäsche.
14	Spülen	--	1000	7.0		✓				✗	✗	○	00:20	40	24	1			Programm zum Spülen mit Veredelungsmitteln (z.B. mit antielektrostatischen Mitteln, Weichspülern). Bei sehr feinen Stoffen ist die Zahl der Umdrehungen zu reduzieren.
15	Hygiene+	70°	800	3.5		✓				✗	●	○	02:27	1029	55	2			Die Waschmaschine kann einen Teil der Bakterien abtöten und ein hygienisches Ergebnis gewährleisten.

* Programm zum Waschen von Buntwäsche, es schont die Farben. Das Programm „Eco 40-60“ dient zum Waschen normal verschmutzter Baumwollwäsche, die bei Temperaturen von 40°C oder 60°C in demselben Zyklus gewaschen werden kann.

** Die in Bezug auf den Energie- und Wasserverbrauch effektivsten Programme sind im Allgemeinen die Programme, mit denen bei niedrigen Temperaturen über längere Zeit gewaschen wird.

*** Durch das Beladen von Haushaltswaschmaschinen bis zu der vom Hersteller für die jeweiligen Programme angegebenen Kapazität wird zum Sparen von Energie und Wasser beigetragen.

HINWEIS: Die tatsächliche Wassertemperatur kann von der angegebenen Zyklustemperatur abweichen. Die genannte Dauer ist eine ungefähre Angabe und kann je nach der Temperatur und dem Wasserdruck, der Menge des Waschguts usw. von der tatsächlichen Waschkdauer abweichen. Die Zeitangabe wird während des Waschvorgangs automatisch aktualisiert, zeitweiliges Aussetzen und Zeitsprünge sind möglich.

○ Ein Waschmittel oder einen Weichspüler verwenden, soweit dies erforderlich ist. ● Ein Waschmittel ist nötig, um Waschergebnisse zu erzielen. ✗ Es ist unmöglich, ein Waschmittel oder einen Weichspüler zu verwenden.