

Szanowny Kliencie!

Skrócona instrukcja obsługi jest załącznikiem do instrukcji obsługi zmywarki. Przed użytkowaniem wyrobu należy dokładnie zapoznać się z jego instrukcją, a zwłaszcza z uwagami i wskazówkami dotyczącymi bezpiecznego użytkowania wyrobu.

Przed podłączeniem zmywarki do gniazda sieciowego należy usunąć zabezpieczenia transportowe. Zmywarkę uruchamiać dopiero po prawidłowym jej zainstalowaniu.

1 Włączanie urządzenia

→ Otworzyć drzwi urządzenia, nacisnąć przycisk zasilania, aby włączyć urządzenie.

2 Dozowanie detergentów

→ Nacisnąć zatrzask, aby otworzyć dozownik detergentu.

→ Napelnić zbiorniki detergentów.

3 Sprawdź poziom soli

→ Napelnić zbiornik soli regeneracyjnej, jeżeli zapali się odpowiednie oznaczenie na panelu sterowania.

4 Napelnij zmywarkę naczyniami

→ Usuń większe części zabrudzeń.

→ Umieść naczynia w odpowiednich koszach według wytycznych dotyczących załadunku.

→ Zaleca się najpierw załadować dolny kosz, potem górny.

5 Wybierz program zmywania

→ Wybrać program; na wyświetlaczu zapali się kontrolka programu. Zamknąć drzwi. Zmywarka uruchomi się.

6 Uruchomienie zmywarki

→ Otworzyć drzwi zmywarki.

→ Zmywarka rozpocznie swój cykl.

7 Wyłączenie urządzenia

→ Wyłącz urządzenie przyciskiem Wi./Wyl.

8 Opróżnienie urządzenia z naczyń

→ Po wyłączeniu urządzenia, otwórz drzwi zmywarki i odczekaj około 15 minut przed jej rozładowaniem, dodatkowo przyspieszy to proces osuszania naczyń. Nagrzane naczynia są bardziej podatne na pęknięcia.

9 Elementy urządzenia

→ Ramiona natryskowe

→ Kosz na sztućce

→ Kosz górny

→ Rura wewnętrzna

→ Kosz dolny

→ Pojemnik na sól

→ Dozownik detergentu

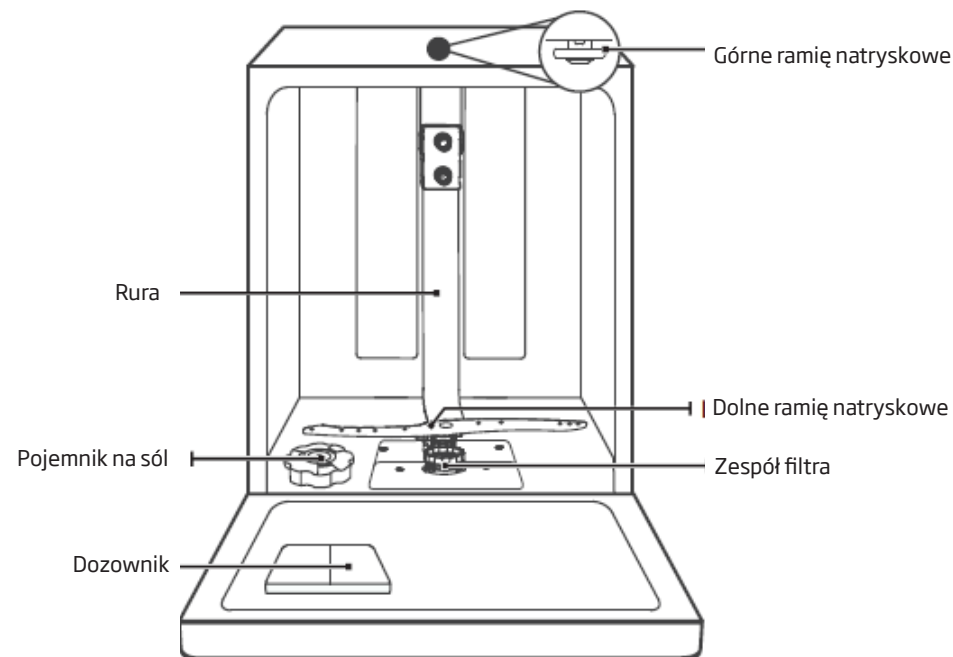
→ Półki na kubki i filiżanki

→ Filtr główny

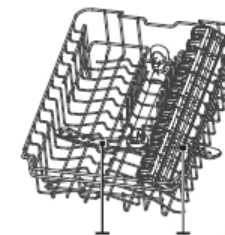
→ Łącze węża doprowadzającego wodę

→ Wąż odprowadzający wodę

→ Regulator



Kosz na sztućce



Górne ramię natryskowe











Kosz górny



Kosz dolny

Półka na kubki

TABELA PROGRAMÓW ZMYWARKI: DIM48C1EBVi STUDIO / DIM480C10EBONSViD / DIM48C10EBONSViD

L.P.	Nazwa programu	Temp. domyślna [°C]	Rodzaj zabrudzenia	Poziom zabrudzenia	Ilość detergentu	Opis cyklu						Czas trwania programu (min.)*	Zużycie energii elektrycznej (kWh)*	Zużycie wody (l)*
						Mycie w 70 °C	Plukanie	Plukanie	Plukanie w 70 °C	Suszenie	Mycie wstępne w 30 °C			
1	Higiena+ 	70°	Przy wybraniu opcji higienicznej temperatura wody wzrasta do 70°C co gwarantuje dezynfekcję w wysokiej temperaturze.	Normalnie zabrudzone	18g (1 lub 2 sztuki)	Mycie w 70 °C	Plukanie	Plukanie	Plukanie w 70 °C	Suszenie		200	1.440	11.5
2	Pełny 58' 	60°	Służy do zmywania średnio zabrudzonych naczyń wymagających szybkiego mycia.	Lekko zabrudzone	4g/14g (1 sztuka)	Mycie wstępne w 30 °C	Mycie w 60 °C	Plukanie	Plukanie w 50 °C	Suszenie		58	0.910	12.5
3	**ECO 	50°	Naczynia szklane, porcelanowe - lekko zabrudzone	Lekko zabrudzone	18g (1 lub 2 sztuki)	Mycie w 50 °C	Plukanie	Plukanie w 45 °C	Suszenie			208	0.593	8.5
4	Autoczyszczenie 	70°	Służy do czyszczenia zmywarki.	--	4g/14g (1 lub 2 sztuki)	Mycie wstępne	Mycie w 70 °C	Plukanie	Plukanie w 70 °C	Suszenie		145	1.197	13.5
5	Auto 	45-55°	Automatyczny dobór programu, dla każdego typu zabrudzeń, z obecnością lub bez zaschniętych resztek potraw	Normalnie zabrudzone	4g/14g (1 lub 2 sztuki)	Mycie wstępne w 45 °C	Mycie automatyczne w 45-55 °C	Plukanie	Plukanie w 50-55 °C	Suszenie		85-150	0.790-1.510	10-13.5
6	Intensywny 	65°	Bardzo brudne naczynia z resztkami potraw, które zaschły	Normalnie zabrudzone	4g/14g (1 lub 2 sztuki)	Mycie wstępne w 50 °C	Mycie w 65 °C	Plukanie	Plukanie	Plukanie w 60 °C	Suszenie	205	1.010	14.5
7	Delikatny 	50°	Służy do zmywania normalnie zabrudzonych naczyń, które wymagają szybkiego mycia.	Lekko zabrudzone	4g/14g (1 lub 2 sztuki)	Mycie wstępne	Mycie w 50 °C	Plukanie	Plukanie w 50 °C	Suszenie		120	0.870	11.5
8	Szybki 30' 	45°	Do lekko zabrudzonych naczyń takich jak szklanki, kryształy i delikatna porcelana.	Lekko zabrudzone	12g	Mycie w 45 °C	Plukanie w 45 °C					30	0.800	11.5
9	Namaczanie 	--	Służy do płukania naczyń, które planujesz umyć później tego dnia.	Lekko zabrudzone	--	Mycie wstępne						15	--	4.0
10	Cichy 	60°	Niższy poziom hałasu i normalne zużycie energii do mycia wieczorem.	Lekko zabrudzone	4g/14g (1 lub 2 sztuki)	Mycie wstępne w 30 °C	Mycie w 60 °C	Plukanie	Plukanie w 55 °C	Suszenie		270	1.202	11.5

** Program standardowy. Jednocześnie jest to program referencyjny dla instytutów badawczych. Badania zgodnie z normą EN 60436. Jest to program odpowiedni do zmywania normalnie zabrudzonych zastaw stołowych. Jest także najbardziej efektywnym programem pod względem łącznego zużycia energii i wody dla tego rodzaju zastawy stołowej.

* Podane w tabeli wartości czasu trwania programu, zużycia energii i zużycia wody zostały określone w warunkach laboratoryjnych. Rzeczywiste wartości mogą posiadać pewne odchylenia.