

Sehr geehrter Kunde!

Die Kurzanleitung ist eine Anlage zur Bedienungsanleitung des Geschirrspülers. Lesen Sie die Anleitung und besonders die Sicherheitshinweise aufmerksam durch, bevor Sie das Gerät in Betrieb nehmen.

Bevor Sie den Geschirrspüler an den Netzstrom anschließen, müssen die Transportabsicherungen entfernt werden. Nehmen Sie den Geschirrspüler erst in Betrieb, wenn er ordnungsgemäß installiert ist.

1 Einschalten des Geräts

→ Schließen Sie die Tür und drücken Sie die Ein-/Aus-Taste. Die Stromversorgungsanzeige leuchtet auf.

2 Dosierung der Spülmittel

→ Drücken Sie den Sperrriegel, um den Spülmittelbehälter zu öffnen.
→ Füllen Sie die Spülmittelbehälter.

3 Prüfen Sie den Salzstand

→ Füllen Sie den Behälter für Regeneriersalz, wenn die entsprechende Anzeige am Bedienfeld aufleuchtet.

4 Räumen Sie das Geschirr in den Geschirrspüler

→ Entfernen Sie größere Verschmutzungen.
→ Stellen Sie das Geschirr in die entsprechenden Körbe gemäß den Anweisungen für die Beladung des Geschirrspülers.
→ Es empfiehlt sich, zuerst den unteren und dann den oberen Korb zu beladen.

5 Wählen Sie das Spülprogramm

→ Wählen Sie ein Programm; in der Anzeige leuchtet die Kontrollleuchte für das Programm auf.

6 Inbetriebnahme des Geschirrspülers

→ Schließen Sie die Tür des Geschirrspülers.
→ Der Geschirrspüler startet den Spülvorgang.

7 Ausschalten des Geräts

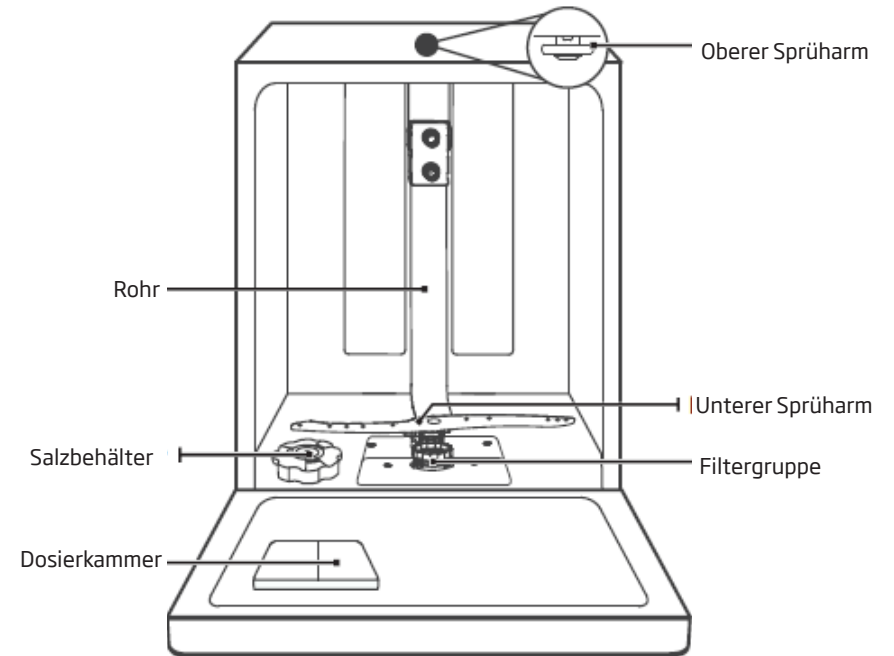
→ Schalten Sie das Gerät mit der On/Off-Taste aus.

8 Entnahme des Geschirrs aus dem Gerät

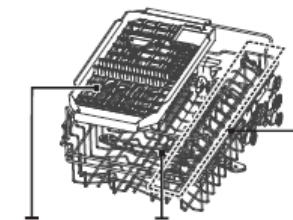
→ Schalten Sie das Gerät aus, öffnen Sie die Tür des Geräts und warten Sie etwa 15 Minuten, bevor Sie das Geschirr herausnehmen. Das Geschirr wird so schneller trocken. Heißes Geschirr ist schlagempfindlicher.

9 Bestandteile des Geräts

→ Sprüharne
→ Besteckkorb
→ Oberer Geschirrkorb
→ Innenrohr
→ Unterer Geschirrkorb
→ Salzbehälter
→ Spülmittelbehälter
→ Ablagen für Becher und Tassen
→ Hauptfilter
→ Verbindung für den Ablaufschlauch
→ Ablaufschlauch
→ Regler



Besteckkorb

Besteckregal
Oberer Sprüharm

Tassenständer

Oberer Geschirrkorb










Unterer Geschirrkorb

**HINWEIS:**

Die Abbildungen dienen nur zur Veranschaulichung. Die einzelnen Modelle können sich voneinander unterscheiden.

PROGRAMMTABELLE DES GESCHIRRSPÜLERS: EGSP 566 100 E

Nr.	Bezeichnung des Programms	Temperatur [°C]	Art der Verschmutzung	Grad der Verschmutzung	Menge des Spülmittels	Beschreibung des Spülvorgangs						Programmdauer (Min.)*	Stromverbrauch (kWh)*	Wasserverbrauch (l)*
						Vorspülen bei 45 °C	Auto-Spülen bei 55-65 °C	Klarspülen	Klarspülen bei 50-55 °C	Trocknen				
1	Auto 	55-65°	Für leicht, normal oder stark verschmutztes Geschirr mit oder ohne getrocknetes Essen.	Normal verschmutzt	4g/18g	Vorspülen bei 45 °C	Auto-Spülen bei 55-65 °C	Klarspülen	Klarspülen bei 50-55 °C	Trocknen		85-150	1.050-1.551	10.6-15.9
2	Intensiv 	60°	Stark verschmutztes Geschirr mit eingetrockneten Speiseresten	Normal verschmutzt	4g/18g	Vorspülen bei 50 °C	Spülen bei 60 °C	Klarspülen	Klarspülen	Klarspülen bei 70 °C	Trocknen	205	1.651	16.5
3	Hygiene 	70°	Wenn die Option Desinfizieren ausgewählt ist, wird die Wassertemperatur für die Hochtemperatur-Desinfektion auf 70 °C erhöht.	Normal verschmutzt	4g/18g	Vorspülen bei 50 °C	Spülen bei 70 °C	Klarspülen	Klarspülen bei 70 °C	Trocknen		200	1.772	16.5
4	**ECO 	45°	Geschirr aus Glas oder Porzellan - leicht verschmutzt	Leicht verschmutzt	4g/18g	Vorspülen	Spülen bei 45 °C	Klarspülen bei 65 °C	Trocknen			198	0.849	10.0
5	Glas 	50°	Dient zum Spülen von leicht verschmutztem Geschirr und Glas.	Leicht verschmutzt	4g/18g	Vorspülen bei 40 °C	Spülen bei 50 °C	Klarspülen	Klarspülen bei 50 °C	Trocknen		120	0.902	13.5
6	1 Stunde 	55°	Für normal verschmutzte Lasten, die schnell gewaschen werden müssen.	Leicht verschmutzt	22g	Spülen bei 55 °C	Klarspülen	Klarspülen bei 50 °C	Trocknen			60	0.853	11.5
7	Schnell 	40°	Kurzspülvorgang für leicht verschmutztes Geschirr ohne Trocknen	Leicht verschmutzt	12g	Spülen bei 40 °C	Klarspülen bei 40 °C	Klarspülen bei 55 °C				30	0.781	11.0

** Standardprogramm. Das Standardprogramm ist gleichzeitig das Bezugsprogramm für Prüfinstitute. Prüfungen nach der Norm EN 60436. Das Programm eignet sich zum Spülen normal verschmutzter Tischgedecke. Es ist in Bezug auf den Gesamtverbrauch von Strom und Wasser das effektivste Programm für Tischgeschirr dieser Art.

* Die in der Tabelle angegebenen Werte für Programmdauer, Stromverbrauch und Wasserverbrauch wurden unter Laborbedingungen ermittelt. Die tatsächlichen Werte können gewisse Abweichungen aufweisen.