

Szanowny Kliencie!

Skrócona instrukcja obsługi jest załącznikiem do instrukcji obsługi zmywarki. Przed użytkowaniem wyrobu należy dokładnie zapoznać się z jego instrukcją, a zwłaszcza z uwagami i wskazówkami dotyczącymi bezpiecznego użytkowania wyrobu.

Przed podłączeniem zmywarki do gniazda sieciowego należy usunąć zabezpieczenia transportowe. Zmywarkę uruchamiać dopiero po prawidłowym jej zainstalowaniu.

1 Włączenie urządzenia

- Otworzyć drzwi urządzenia, nacisnąć przycisk zasilania, aby włączyć urządzenie.

2 Dozowanie detergentów

- Nacisnąć zatrzask, aby otworzyć dozownik detergentu.
- Napelnić zbiorniki detergentów.

3 Sprawdź poziom soli

- Napelnić zbiornik soli regeneracyjnej, jeżeli zapali się odpowiednie oznaczenie na panelu sterowania.

4 Napelnij zmywarkę naczyniami

- Usuń większe części zabrudzeń.
- Umieść naczynia w odpowiednich koszach według wytycznych dotyczących załadunku.
- Zaleca się najpierw załadować dolny kosz, potem górny.

5 Wybierz program zmywania

- Wybrać program; na wyświetlaczu zapali się kontrolka programu. Zamknąć drzwi. Zmywarka uruchomi się.

6 Uruchomienie zmywarki

- Zamknąć drzwi zmywarki.
- Zmywarka rozpocznie swój cykl.

7 Wyłączenie urządzenia

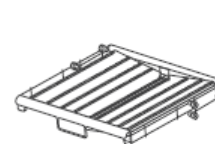
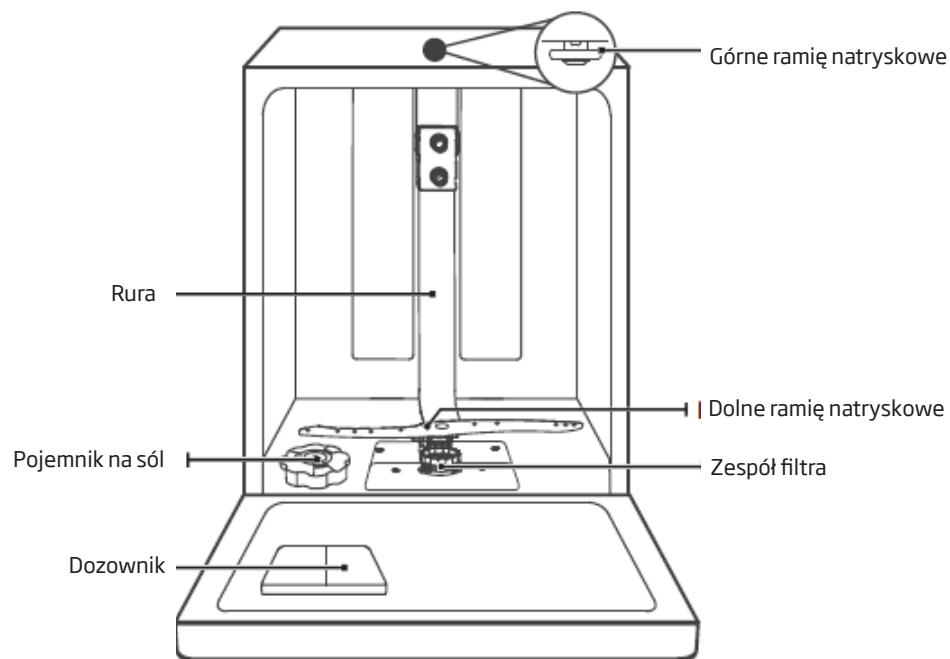
- Wyłącz urządzenie przyciskiem Wi./Wyl.

8 Opróżnienie urządzenia z naczyń

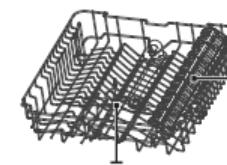
- Po wyłączeniu urządzenia, otwórz drzwi zmywarki i odczekaj około 15 minut przed jej rozładowaniem, dodatkowo przyspieszy to proces osuszania naczyń. Nagrzane naczynia są bardziej podatne na pęknięcia.

9 Elementy urządzenia

- Ramiona natryskowe
- Kosz na sztućce
- Kosz górny
- Rura wewnętrzna
- Kosz dolny
- Pojemnik na sól
- Dozownik detergentu
- Półki na kubki i filiżanki
- Filtr główny
- Łącze węża doprowadzającego wodę
- Wąż odprowadzający wodę
- Regulator



Kosz na sztućce



Górne ramię natryskowe











Kosz górny



Półka na kubki

Kosz dolny

TABELA PROGRAMÓW ZMYWARKI: DIM68C10EBONSviD

L.P.	Nazwa programu	Temp. domyślna [°C]	Rodzaj zabrudzenia	Poziom zabrudzenia	Ilość detergentu	Opis cyklu						Czas trwania programu (min.)*	Zużycie energii elektrycznej (kWh)*	Zużycie wody (l)*
						Mycie w 70 °C	Plukanie	Plukanie w 70 °C	Suszenie	Mycie wstępne w 30 °C	Mycie w 60 °C			
1	Higiena+ 	70°	Przy wybraniu opcji higienicznej temperatura wody wzrasta do 70°C co gwarantuje dezynfekcję w wysokiej temperaturze.	Normalnie zabrudzone	22g (1 lub 2 sztuki)	Mycie w 70 °C	Plukanie	Plukanie	Plukanie w 70 °C	Suszenie		200	1.50	13.5
2	Pełny 58' 	60°	Służy do zmywania średnio zabrudzonych naczyń wymagających szybkiego mycia.	Lekko zabrudzone	4g/18g (1 lub 2 sztuki)	Mycie wstępne w 30 °C	Mycie w 60 °C	Plukanie w 55 °C	Plukanie w 50 °C	Suszenie		58	0.950	14.1
3	**ECO 	50°	Naczynia szklane, porcelanowe - lekko zabrudzone	Lekko zabrudzone	22g (1 lub 2 sztuki)	Mycie w 50 °C	Plukanie	Plukanie w 50 °C	Suszenie			230	0.747	9.8
4	Autoczyszczenie 	60°	Służy do czyszczenia zmywarki.	--	4g/18g (1 lub 2 sztuki)	Mycie wstępne	Mycie w 60 °C	Plukanie	Plukanie w 60 °C	Suszenie		145	1.250	14.9
5	Auto 	55-65°	Automatyczny dobór programu, dla każdego typu zabrudzeń, z obecnością lub bez zaschniętych resztek potraw	Normalnie zabrudzone	4g/18g (1 lub 2 sztuki)	Mycie wstępne w 45 °C	Mycie automatyczne w 55-65 °C	Plukanie	Plukanie w 50-55 °C	Suszenie		80-150	0.850-1.550	8.5-18.0
6	Intensywny 	65°	Bardzo brudne naczynia z resztkami potraw, które zaschły	Normalnie zabrudzone	4g/18g (1 lub 2 sztuki)	Mycie wstępne w 50 °C	Mycie w 65 °C	Plukanie	Plukanie	Plukanie w 60 °C	Suszenie	205	1.500	16.6
7	Delikatny 	50°	Służy do zmywania normalnie zabrudzonych naczyń, które wymagają szybkiego mycia.	Lekko zabrudzone	4g/18g (1 lub 2 sztuki)	Mycie wstępne	Mycie w 50 °C	Plukanie w 50 °C	Plukanie w 50 °C	Suszenie		130	0.870	11.5
8	Szybki 30' 	45°	Do lekko zabrudzonych naczyń takich jak szklanki, kryształ i delikatna porcelana.	Lekko zabrudzone	12g	Mycie w 45 °C	Plukanie w 45 °C					30	0.820	11.2
9	Namaczanie 	--	Służy do płukania naczyń, które planujesz umyć później tego dnia.	Lekko zabrudzone	--	Mycie wstępne						15	--	4.1
10	Cichy 	60°	Niższy poziom hałasu i normalne zużycie energii do mycia wieczorem.	Lekko zabrudzone	4g/18g (1 lub 2 sztuki)	Mycie wstępne w 30 °C	Mycie w 60 °C	Plukanie	Plukanie w 55 °C	Suszenie		270	1.250	13.0

** Program standardowy. Jednocześnie jest to program referencyjny dla instytutów badawczych. Badania zgodnie z normą EN 60436. Jest to program odpowiedni do zmywania normalnie zabrudzonych zastaw stołowych. Jest także najbardziej efektywnym programem pod względem łącznego zużycia energii i wody dla tego rodzaju zastawy stołowej.

* Podane w tabeli wartości czasu trwania programu, zużycia energii i zużycia wody zostały określone w warunkach laboratoryjnych. Rzeczywiste wartości mogą posiadać pewne odchylenia.