

Szanowni Państwo,

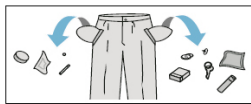
Ta krótka instrukcja jest dołączana do szczegółowej instrukcji obsługi pralki. Przed użytkowaniem wyrobu należy dokładnie zapoznać się z jego instrukcją obsługi, a zwłaszcza z uwagami i wskazówkami dotyczącymi bezpiecznego użytkowania.

Przed podłączeniem pralki do gniazda sieciowego należy usunąć zabezpieczenia transportowe i wypoziomować pralkę. Pralkę uruchamiać dopiero po prawidłowym jej zainstalowaniu.

Tkaniny delikatne, syntetyki i wełnę prać wyłącznie w przeznaczonych do tego programach. Załadunek ww. tkanin w ilości nie większej jak zalecane w tabeli, patrz str. 2.

Prawidłowa obsługa pralki zapewnia jej długie użytkowanie dlatego trzeba dbać, aby uszczelka była sucha (zostawić drzwi pralki lekko uchylone po praniu). Pralkę czyścić delikatnymi środkami czyszczącymi, nie szorować środkami ściernymi.

1 Przygotowanie do prania



- Opróżnić kieszenie.
- Zapiąć zamki błyskawiczne i guziki w poszewkach.
- Delikatne i małe elementy odzieży prać w ochronnych siateczkowych woreczkach na pranie.
- Otworzyć drzwi pralki naciskając uchwyt od wewnętrznej strony.
- Włożyć posegregowaną odzież do pralki:
 - Bawełna - maks. pełen bęben.
 - Syntetyki - maks. 1/2 bębna.
 - Jedwab, wełna - max 1/3 bębna.
- Zamknąć drzwi, dobrze docisnąć do uszczelki.

2 Dodać detergent

- Otworzyć szufladę na środki piorące. Pociągnąć za uchwyt.
- Wsypać lub wlać do właściwej komory środek piorący w ilości zalecanej przez producenta środka piorącego.
- Wlać płyn do płukania do odpowiedniej komory szuflady.
 - II Komora na środek do PRANIA ZASADNICZEGO
 - ☉ Środek zmiękczający i inne środki specjalne w płynie.
 - I Komora na środek do PRANIA WSTĘPNEGO.

3 Wybór programu

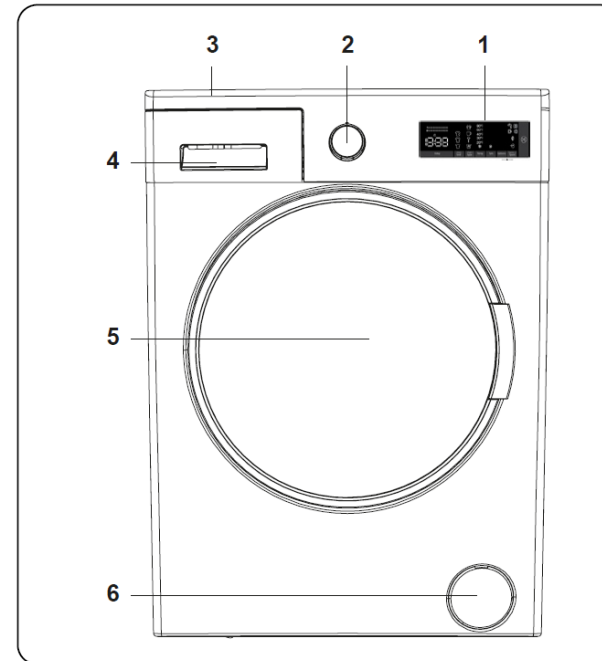
- Nastawić pokrętko programatora naabrany program.
- Dostosować program do potrzeb — można zmienić temperaturę, prędkość wirowania lub włączyć dodatkowe funkcje.
- Wybrać funkcje dodatkowe. Funkcje dodatkowe są opisane na panelu sterowania oraz w tabeli "Tabela programów prania" (strona 2).

4 Start prania

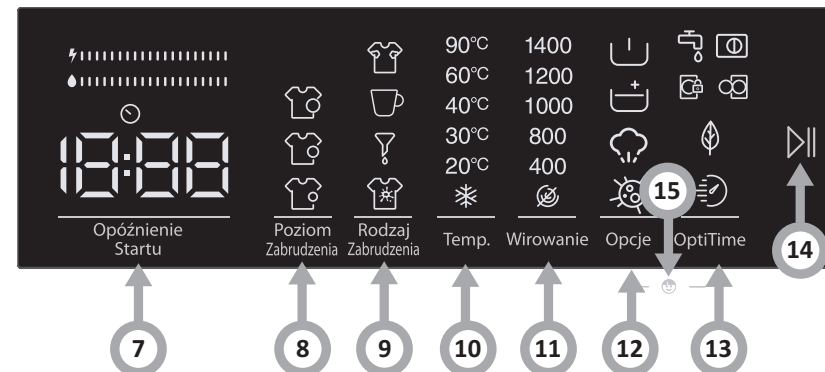
- Zamknąć drzwi pralki.
- Nastawić pokrętko programatora naabrany program (strona 2).
- Zależnie od potrzeb wybrać funkcje dodatkowe lub odpowiednie parametry prania.
- Wybrać nastawę czasu w zakresie od 1 do 23 godzin.
- Nacisnąć przycisk START/PAUZA.

5 Koniec prania

- Po zakończeniu programu pralka zatrzyma się automatycznie.
- Na wyświetlaczu elektronicznym pojawi się symbol "END".
- Można otworzyć drzwi pralki i wyjąć pranie.
- Pozostawić drzwi pralki otwarte, aby wewnątrz wyschło.
- Ustawić pokrętko programów w pozycję "I".
- Odlączyć pralkę od zasilania.
- Zakręcić zawór wody.



1. Wyświetlacz elektroniczny
2. Pokrętko wyboru programu
3. Górny blat
4. Szuflada na detergenty
5. Bęben
6. Pokrywa filtra pompy



7. Przycisk wyboru Opóźnienie Startu
8. Przycisk wyboru Poziom Zabrudzenia
9. Przycisk wyboru Rodzaj Zabrudzenia
10. Przycisk wyboru Temperatura
11. Przycisk wyboru Wirowanie
12. Przycisk wyboru Opcje
13. Przycisk wyboru OptiTime
14. Przycisk Start/Pauza
15. Blokada rodzicielska (Child Lock)

TABELA PROGRAMÓW PRANIA: WA3C1014ALiSTG

L.P	Nazwa programu	Domyślna temperatura [°C]	Max. prędkość wirowania [obr./min.]	Maks. załadunek [kg]	Dostępne funkcje dodatkowe					Szuflada na detergenty			Czas [h:min]	Zużycie energii [kWh]	Zużycie wody [l]	Liczba płukania	Rodzaj prania	
					Dodatkowe płukanie	Rodzaj zabrudzenia	Steam	Pranie I wstępne	Pranie II zasadnicze	Płyn do płukania tkanin	Anty-alergergiczna	Pranie wstępne						Poziom zabrudzenia
1	Bawełna	60°	1400	10,0	✓	✓	✓	✓	✓	○	●	○	02:25	0,9	50	1	Bardzo zabrudzone ubrania z bawełny lub lnu. (Bielizna, pościel, obrusy, ręczniki, prześcieradła itp.)	
2	Eco 40-60	40°	1400	10,0		✓	✓		✓	○	●	○	03:59	0,514	52	2	Program „Eco 40-60” jest przeznaczony do prania normalnie zabrudzonych tkanin bawełnianych, przeznaczonych do prania w temperaturze 40°C lub 60°C, w jednym cyklu.	
3	Bawełna + Pranie wstępne	60°	1400	10,0			✓	✓	✓	●	●	○	02:44	1,72	89,21	3	Zabrudzone ubrania z bawełny lub lnu. (Bielizna, pościel, obrusy, ręczniki, prześcieradła itp.)	
4	Bawełna 20°C	20°	1400	5,0		✓			✓	✗	●	○	00:59	0,14	34	1	Lekko zabrudzone wyroby tekstylne z bawełny i lnu. (Bielizna, prześcieradło, obrus, ręcznik, bielizna pościelowa itp.)	
5	Kolorowe	40°	1400	10,0		✓	✓	✓	✓	○	●	○	02:10	0,9	50	1	Lekko zabrudzone wyroby tekstylne z bawełny i lnu. (Bielizna, prześcieradło, obrus, ręcznik, bielizna pościelowa itp.)	
6	Wełna	30°	800	2,5		✓			✓	✗	●	○	00:43	0,07	46,49	3	Odzież wełniana przeznaczona do prania w pralce.	
7	Płukanie	zimna woda	1400	10,0	✓	✓			✓	✗	✗	○	00:30	0,06	43,16	1	Dodatkowe płukanie dowolnego typu wsadu po cyklu prania.	
8	Antyalergergiczny	60°	800	5,0	domyślny		✓	✓	✓	○	●	○	03:32	2,96	102,5	4	Odzież dziecięca	
9	Wirowanie	zimna woda	1400	10,0					✓	✗	✗	✗	00:17	0,04	--	-	Tego programu można użyć dla dowolnego typu prania, gdy istnieje potrzeba dodatkowego wirowania po zakończonym cyklu prania./ Można użyć programu odpompowania do odpompowania wody zebranej wewnątrz pralki (dodawanie lub wyjmowanie prania). Aby włączyć program odpompowania, należy obrócić pokrętkę programów na program wirowanie/odpompowanie. Po wybraniu za pomocą klawisza funkcji pomocniczej opcji „anulowanie wirowania” program się uruchomi.	
10	Pranie ręczne	30°	800	2,5		✓			✓	✗	●	○	01:30	0,34	71,76	3	Zalecany do prania odzieży delikatnej lub przeznaczonej do prania ręcznego.	
11	Syntetyki	30°	1200	3,5	✓	✓	✓	✓	✓	○	●	○	02:50	0,66	64	3	Bardzo brudne, odzież syntetyczna lub wykonana z mieszanek syntetycznych (nylon, koszule, bluzki).	
12	Pościel	40°	800	--	✓	✓	✓	✓	✓	○	●	○	01:40	0,25	46,24	3	Do prania pościeli z metką informującą o możliwości prania w pralce.	
13	Jeans	30°	800	3,5	✓	✓	✓	✓	✓	○	●	○	01:36	0,41	56,7	3	Czarna i ciemna odzież z bawełny, włókien mieszanych lub jeansu. Prac odwrócone na lewą stronę. Jeans często zawiera nadmiar barwnika i może farbować w pierwszych praniach. Kolory jasne i ciemne prac osobno.	
14	Szybki 60'	60°	1400	4,0				✓	✓	✗	●	○	01:00	1,12	36	1	Zabrudzona odzież z bawełny, kolorowych tkanin lnianych do prania w temperaturze 60°C w czasie 60 minut.	
15	Express 15'	30°	800	2,0					✓	✗	●	○	00:15	0,11	30,4	1	W krótkim czasie 15 minut można wyprać lekko zabrudzone wyroby z bawełny, kolorowych tkanin lnianych.	

* Program „Eco 40-60” jest przeznaczony do prania normalnie zabrudzonych tkanin bawełnianych, przeznaczonych do prania w temperaturze 40°C lub 60°C, w jednym cyklu.

** Najbardziej oszczędne programy prania pod względem zużycia energii i wody, to programy prania w niskiej temperaturze przez długi czas.

*** Załadowanie pralki do maksymalnej ładowności podanej przez producenta dla danego programu prania pozwoli zaoszczędzić energię i wodę.

○ Stosować detergent lub środek do płukania zgodnie z potrzebą.

● Wymagany detergent, bez którego pranie będzie nieskuteczne.

✗ Nie stosować detergentu lub środka do płukania.

UWAGA: Rzeczywista temperatura wody może się różnić od zadeklarowanej temperatury cyklu.

UWAGA: Wyżej wymieniony czas jest wyłącznie prognozą i może odbiegać od rzeczywistego czasu prania, w zależności od temperatury, ciśnienia wody, wielkości wsadu itp. Czas jest automatycznie uaktualniany podczas cyklu prania. Wyświetlanie tego samego czasu przez dłuższy okres lub nagłe zmiany są normalną sytuacją.