

Vážený kliente!

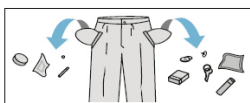
Zkrácený návod k obsluze tvoří přílohu k návodu k obsluze pračky. Před použitím výrobku se důkladně seznámte s jeho návodem, zejména s poznámkami a pokyny týkajícími se bezpečného používání výrobku.

Před připojením pračky do síťové zásuvky odstraňte přepravní pojistky a pračku vyrovnejte do roviny. Pračku zapněte teprve po její správné instalaci.

Jemné a syntetické látky a vlnu perte pouze v programech,

kteří jsou pro ně určeny. Náplň výše uvedených látek v množství ne větším, než je doporučeno v tabulce (viz str. 2).

Správná obsluha pračky prodlužuje její životnost, proto pamatujte, aby těsnění bubny bylo suché (po praní nezavírejte úplně dvířka). Pračku čistíte jemnými čistícími přípravky, nedrhněte brusnými prostředky.

1 Příprava k praní

- Vyprázdněte kapsy.
- Zapněte zipy.
- Drobné věci vložte do pracího pytlíku.
- Otevřete dvířka pračky stisknutím úchytu z vnitřní strany.
- Vložte rozříděné prádlo do pračky:
 - bavlna – zcela plný bubn.
 - syntetika – max. 1/2 bubnu.
 - hedvábí, vlna – max. 1/3 bubnu.
- Zavřete dvířka, přitlačte dvířka ke krytu.

2 Dávkování pracích prostředků

- Otevřete násypku na prací prostředky zatažením za úchyt.
- Nasypte nebo nalijte prací prostředek v množství doporučeném výrobcem pracího prostředku do příslušné přihrádky.
- Nalijte aviváž – (např. změkčovač), vyberte přihrádku na prací prostředky.
 - || Přihrádka na prostředek pro Hlavní PRANÍ.
 - ⊗ Přihrádka na aviváž a další speciální kapalné produkty
 - I Přihrádka na prostředek pro PŘEDPÍRKU

3 Výběr pracího programu

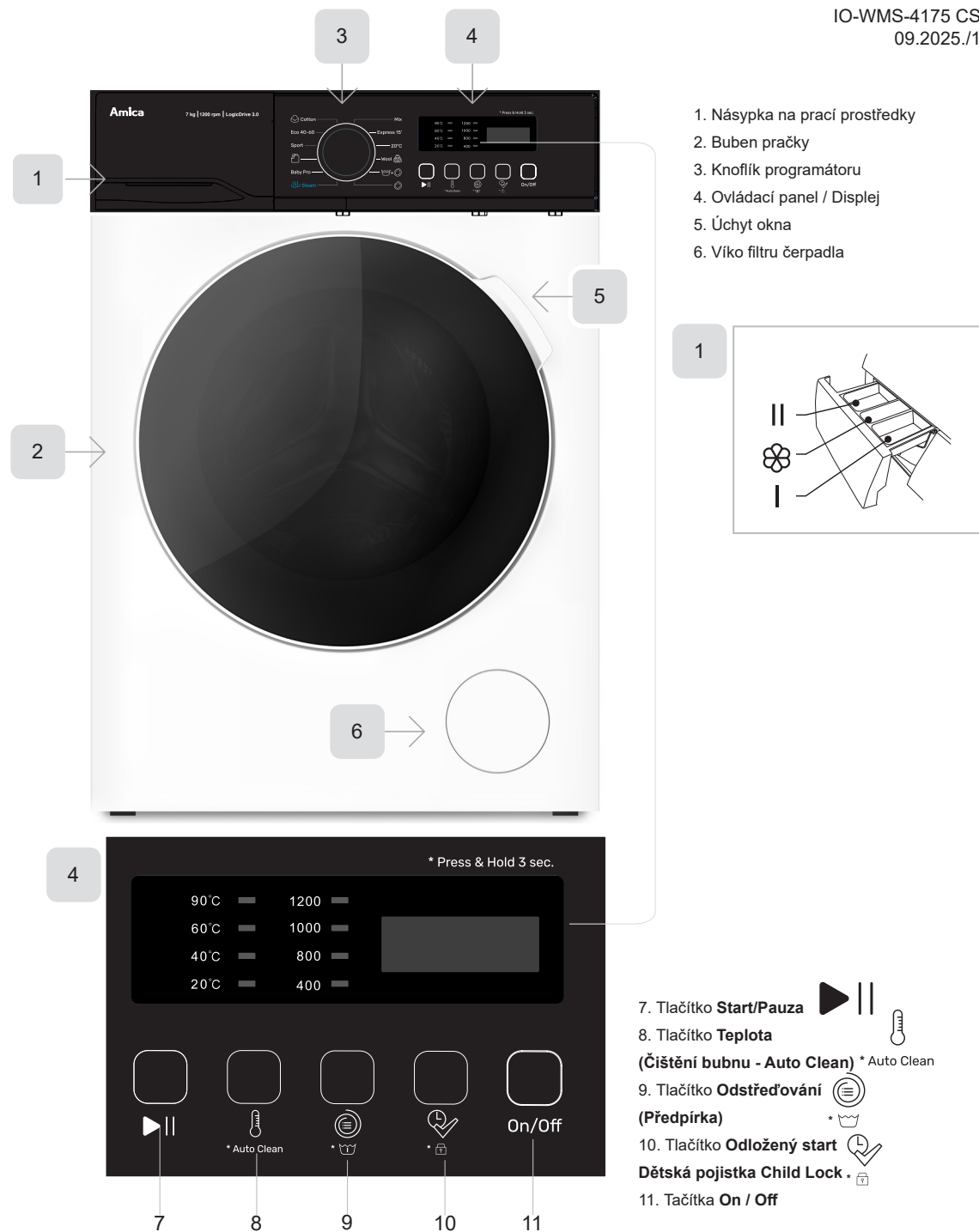
- Otočný programátor nastavte v souladu s požadovaným programem.
- Přizpůsobte program svým potřebám – můžete měnit teplotu, rychlost odstředování nebo zapnout dodatečné funkce.
- Vyberte dodatečné funkce – popsané v „Tabulce programů“ (viz str. 2).

4 Start praní



- Zavřete okénko dvířek pračky.
- Knoflík programátoru otočte na vybraný program (viz str. 2).
- Vyberte dodatečné funkce nebo změňte parametry praní – podle potřeb.
- Na displeji vyberte Odložený start v rozsahu 0–24 hodin.
- Pak stiskněte tlačítko START/PAUZA.

5 Konec praní

- Ukončení praní indikuje zvukový signál (pokud je aktivní). Na displeji se zobrazí nápis END, dioda blokáda dvířek zhasne.
- Uzavřete přívod vody.
- Vypněte pračku.
- Odpojte pračku od elektrické sítě.
- Otevřete okénko pračky a vyjměte prádlo z pračky. Po vyjmutí prádla nezavírejte dvířka pračky – snadnější schnutí těsnění bubny. Nezavírejte úplně násypku na přípravky.



TABULKA PRACÍCH PROGRAMŮ PRAČKY: WA6S712ALiJD

č.	Název programu	Přednastavená teplota [°C]	Přednastavená rychlost odstředování [ot./min.]	Max. náplň [kg]	Dostupné dodatečné funkce				Násypka na prací prostředky			Čas [h:min]	Počet máchání	Doporučení týkající se druhu náplně
					Předpírka	Odložený start	Předpírka I	Hlavní praní II	Změkčovací přípravek					
1	Mix	studená voda	800	7.0	✓	✓			○	●	○	01:06	2	Pro praní smíšeného prádla, jako je bavlna, syntetika a podobné.
2	Express 15'	studená voda	800	2.0		✓			✗	●	○	00:15	1	Velmi krátký program, vhodný na lehce zašpiněné prádlo, např. malé množství prádla.
3	20°C	20°	1000	3.5	✓	✓			✗	●	○	01:03	2	Možnost praní lehce znečištěného bavlněného prádla při nominální teplotě 20 °C.
4	Vlna 	studená voda	800	2.0		✓			✗	●	○	00:56	2	Vlněné tkaniny vhodné pro ruční praní nebo praní v pračce. Upozornění: Nikdy neperte vlněný oděv, který na etiketě má symboly zakazující praní v pračce.
5	Máchání  + odstředování 	--	1000	7.0		✓			✗	✗	○	00:20	1	Pračka nepere, pouze máchá a odstředí.
6	Odstředování 	--	1000	7.0		✓			✗	✗	✗	00:14	-	Točí se a odvádí vodu.
7	Parní program (Steam) 	20°	800	3.5		✓			○	●	○	01:23	2	Parní program je určen pro každodenní praní. Pára dokáže proniknout hluboko do vláken, čímž účinně eliminuje bakterie a mikroby, zabraňuje vzniku nepříjemných pachů a chrání vaše zdraví.
8	Baby Pro	60°	800	7.0	✓	✓			○	●	○	01:49	3	Praní dětského oblečení může způsobit, že bude čistší a zlepší účinnost máchání, aby byla chráněna dětská pokožka.
9	Deka 	60°	800	7.0		✓			✗	●	○	01:58	2	Používá se k praní těžkého prádla, jako jsou kabáty, velké ručníky a podobné.
10	Sport	20°	800	7.0		✓			✗	●	○	01:19	2	Speciální program pro praní fitness oblečení.
11	Eko 40-60	40°	1200	7.0					○	●	○	03:28	2	Praní lehce znečištěného prádla může ušetřit čas a energii.
12	Bavlna 	studená voda	1000	7.0	✓	✓			○	●	○	01:28	2	Tento program je vhodný pro středně nebo lehce znečištěné oblečení, jako je bavlna, ložní prádlo, spodní prádlo, ručníky, košile atd.

* Praní lehce znečištěného prádla může ušetřit čas a energii. Vhodné pro praní při teplotách okolo 40°C-60°C.

** Neúčinnějšími programy z hlediska spotřeby energie a vody jsou obecně ty, které používají nižší teplotu a provádějí se delší dobu.

*** Naplnění domácí pračky do plné kapacity uvedené výrobcem pro příslušné programy k úspoře energie a vody.

UPOZORNĚNÍ: Skutečná teplota vody se může lišit od stanovené teploty cyklu.

UPOZORNĚNÍ: Vyše uvedený čas je pouze přibližný a může se lišit od skutečného času praní, v závislosti na teplotě, tlaku vody, objemu náplně atd. Čas se automaticky aktualizuje během praní, je přípustné jeho chvilkové zastavení a přeskoky.

○ Použijte detergent anebo změkčovací přípravek, jestliže je to nutné.

● Vyžadovaný prací prostředek, bez kterého nebude praní účinné.

✗ Není možné použít detergent anebo změkčovací přípravek.

TABULKA PRACÍCH PROGRAMŮ						
Cyklus	Nominální zatížení v kg	Délka cyklu v hodinách a minutách	Spotřeba energie v kWh/střída	Spotřeba vody v litrech/pracovní cyklus	Teplota °C	Zbytková vlhkost % / rychlost odstředování
Express 15'	2,0	0:15	0,1	35	studená voda	90%/800
20°C	7,0	1:03	0,25	60	20	85%/1000
Bavlna 60°C	7,0	2:15	1,6	65	60	85%/1000
Mix	7,0	1:50	1,2	60	40	90%/800
Bavlna 90°C	7,0	2:45	2,1	70	90	85%/1000
Eco 40-60	7,0	3:28	0,661	45	38	54%/1200
	3,5	2:42	0,301	38	27	54%/1200
	2,0	2:42	0,144	28	21	54%/1200

- Výše uvedené údaje slouží pouze pro informační účely a mohou se změnit v důsledku odlišných skutečných podmínek použití.
- Hodnoty uvedené pro jiné programy než Eco 40-60 jsou pouze orientační.
- Program Bavlna 20 °C umožňuje prát lehce znečištěné bavlněné prádlo při nominální teplotě 20 °C, což je v souladu s nařízením (EU) 2019/2023.
- V souladu s normou EN 60456:2016/A 11:2020, (EU)2019/2014, (EU)2019/2023, (EU)2021/340, (EU)2021/341

Třída energetické efektivity pro státy EU: A

Program do výzkumu spotřeby energií: Eco 40-60. Další výchozí funkce.

Poloviční náplň pro pračku s kapacitou 7,0 kg: 3,5 kg

Čtvrtinová náplň pro pračku s kapacitou 7,0 kg: 2,0 kg

Program ECO 40-60 lze použít k praní běžně znečištěných bavlněných textilií v jednom cyklu, které jsou určeny pro praní při teplotách mezi 40 a 60 °C. Tento program se používá k posouzení souladu s nařízením EU (EU) 2019/2023.

Energeticky neúčinnější programy jsou obecně ty, které běží při nižších teplotách a po delší dobu.

Naplnění pračky na kapacitu uvedenou pro jednotlivé programy pomůže ušetřit energii a vodu.

Hluk a zbytková vlhkost jsou ovlivněny rychlostí odstředění: čím vyšší je rychlost odstředění, tím vyšší je hladina hluku a nižší je zbytková vlhkost;

