

Szanowny Kliencie!

Skrócona instrukcja obsługi jest załącznikiem do instrukcji obsługi zmywarki. Przed użytkowaniem wyrobu należy dokładnie zapoznać się z jego instrukcją, a zwłaszcza z uwagami i wskazówkami dotyczącymi bezpiecznego użytkowania wyrobu.

Przed podłączeniem zmywarki do gniazda sieciowego należy usunąć zabezpieczenia transportowe. Zmywarkę uruchamiać dopiero po prawidłowym jej zainstalowaniu.

1 Włączenie urządzenia

→ Otworzyć drzwi, wcisnąć przycisk zasilania.

2 Dozowanie detergentów

→ Nacisnąć zatrzask, aby otworzyć dozownik detergentu.

→ Napełnij zbiorniki detergentów.

3 Sprawdź poziom soli

→ Napełnij zbiornik soli regeneracyjnej, jeżeli zapali się odpowiednie oznaczenie na panelu sterowania.

4 Napełnij zmywarkę naczyniami

→ Usuń większe części zabrudzeń.

→ Umieść naczynia w odpowiednich koszach według wytycznych dotyczących załadunku.

→ Zaleca się najpierw załadować dolny kosz, potem górny.

5 Wybierz program zmywania

→ Otworzyć drzwi, wcisnąć przycisk zasilania.

→ Wybrać program; na wyświetlaczu zapali się kontrolka programu. Zamknąć drzwi. Zmywarka uruchomi się.

6 Uruchomienie zmywarki

→ Otworzyć drzwi zmywarki.

→ Zmywarka rozpocznie swój cykl.

7 Wyłączenie urządzenia

→ Wyłącz urządzenie przyciskiem Wi./Wyl.

8 Opróżnienie urządzenia z naczyń

→ Po wyłączeniu urządzenia, otwórz drzwi zmywarki i odczekaj około 15 minut przed jej rozładowaniem, dodatkowo przyspieszy to proces osuszania naczyń. Nagrzane naczynia są bardziej podatne na pęknięcia.

9 Elementy urządzenia

→ Ramiona natryskowe

→ Kosz na sztućce

→ Kosz górny

→ Rura wewnętrzna

→ Kosz dolny

→ Pojemnik na sól

→ Dozownik detergentu

→ Półki na kubki i filiżanki

→ Filtr główny

→ Łącze węża doprowadzającego wodę

→ Wąż odprowadzający wodę

→ Regulator

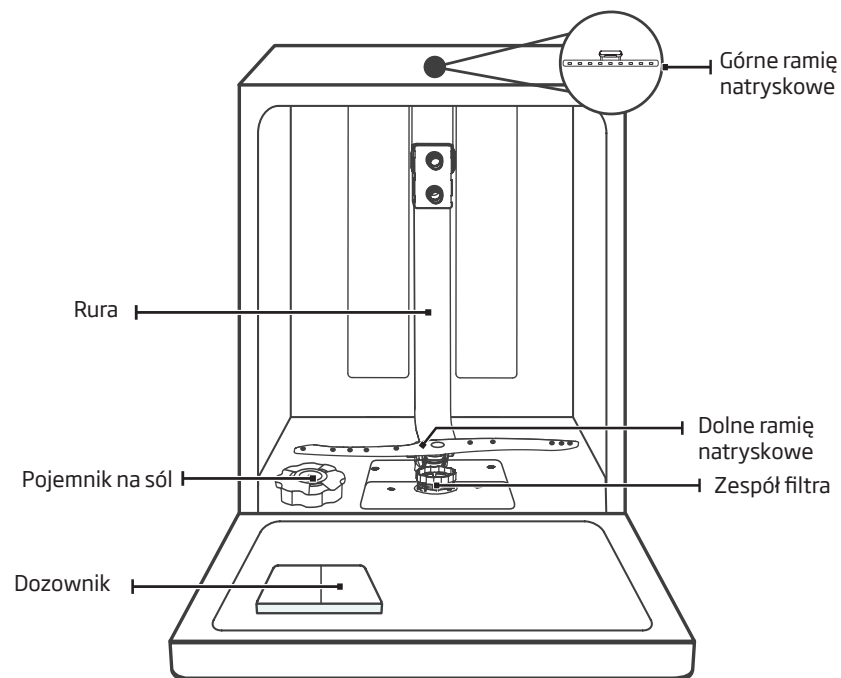













TABELA PROGRAMÓW ZMYWARKI: DIM46B6ELOCqD

L.P.	Nazwa programu	Temp. domyślna [°C]	Rodzaj zabrudzenia	Ilość detergentu	Opis cyklu						Czas trwania programu (min.)*	Zużycie energii elektrycznej (kWh)*	Zużycie wody (l)*	
1	**ECO ECO	45°	Naczynia szklane, porcelanowe - lekko zabrudzone.	18g (1 sztuka)	Mycie w 45 °C	Płukanie	Płukanie w 40 °C	Suszenie				245	0.512	8.5
2	58min 	60°	Służy do zmywania średnio zabrudzonych naczyń wymagających szybkiego mycia.	18g (1 sztuka)	Mycie w 60 °C	Płukanie	Płukanie w 55-60 °C	Suszenie				58	0.840	9.0
3	Auto 	55-65°	Do lekko, normalnie lub mocno zabrudzonych naczyń, z zaschniętym jedzeniem lub bez.	4g/14g (1 lub 2 sztuki)	Mycie wstępne w 45 °C	Mycie w 55-65 °C	Płukanie	Płukanie	Płukanie w 55-60 °C	Suszenie		150	0.850-1.375	8.7-14.3
4	Higiena 	72°	Przy wybraniu opcji higienicznej temperatura wody wzrasta do 72°C co gwarantuje dezynfekcję w wysokiej temperaturze.	4g/14g (1 lub 2 sztuki)	Mycie wstępne	Mycie w 72 °C	Płukanie	Płukanie w 65-72 °C	Suszenie			195	1.290-1.350	11.9
5	Nocny 	55°	Mniejszy hałas i normalne zużycie energii. Zalecany do mycia wieczorem i w nocy.	18g (1 sztuka)	Mycie w 55 °C	Płukanie	Płukanie w 55-65 °C	Suszenie				240	0.890-0.970	9.3
6	Samoczyszczenie 	60°	Służy do czyszczenia zmywarki.	4g/14g (1 lub 2 sztuki)	Mycie wstępne	Mycie w 60 °C	Płukanie	Płukanie w 70-72 °C	Suszenie			130	1.050-1.080	11.9
7	Intensywny 	60°	Do najbardziej zabrudzonych naczyń, a także normalnie zabrudzonych garnków, patelni, naczyń itp. z zaschniętymi resztkami jedzenia.	4g/14g (1 lub 2 sztuki)	Mycie wstępne	Mycie w 60 °C	Płukanie	Płukanie w 65-72 °C	Suszenie			175	1.005-1.130	11.9
8	Uniwersalny 	60°	Do naczyń o normalnym stopniu zabrudzenia, takich jak garnki, talerze, szklanki i lekko zabrudzone patelnie.	4g/14g (1 lub 2 sztuki)	Mycie wstępne	Mycie w 60 °C	Płukanie	Płukanie w 65-72 °C	Suszenie			150	0.995-1.120	11.9
9	Szkło 	45°	Do lekko zabrudzonych naczyń i szkła.	4g/14g (1 lub 2 sztuki)	Mycie wstępne	Mycie w 45 °C	Płukanie	Płukanie w 55-60 °C	Suszenie			120	0.760-0.805	11.9
10	90min 	65°	Do naczyń normalnie zabrudzonych, wymagających szybkiego mycia.	18g (1 sztuka)	Mycie w 65 °C	Płukanie	Płukanie w 60-65 °C	Suszenie				90	0.0830-0.930	9.8
11	Szybki 	45°	Krótsze mycie przeznaczone do mycia lekko zabrudzonych naczyń, które nie wymagają suszenia.	12g (1 sztuka)	Mycie w 45 °C	Płukanie	Płukanie w 45 °C					30	0.560	9.0
12	Namaczanie 	--	Do płukania naczyń, które zamierzasz umyć później tego samego dnia.	--	Mycie wstępne							15	0.115	3.2

** Program standardowy. Jednocześnie jest to program referencyjny dla instytutów badawczych. Badania zgodnie z normą PN-EN 60436. Jest to program odpowiedni do zmywania normalnie zabrudzonych zastaw stołowych. Jest także najbardziej efektywnym programem pod względem łącznego zużycia energii i wody dla tego rodzaju zastawy stołowej.

* Podane w tabeli wartości czasu trwania programu, zużycia energii i zużycia wody zostały określone w warunkach laboratoryjnych. Rzeczywiste wartości mogą posiadać pewne odchylenia.