

**Szanowny Kliencie!**

Skrócona instrukcja obsługi jest załącznikiem do instrukcji obsługi zmywarki. Przed użytkowaniem wyrobu należy dokładnie zapoznać się z jego instrukcją, a zwłaszcza z uwagami i wskazówkami dotyczącymi bezpiecznego użytkowania wyrobu.

Przed podłączeniem zmywarki do gniazda sieciowego należy usunąć zabezpieczenia transportowe. Zmywarkę uruchamiać dopiero po prawidłowym jej zainstalowaniu.

**1 Włączenie urządzenia**

- Zamknąć drzwi, nacisnąć przycisk zasilania. Włączy się wskaźnik załączenia.

**2 Dozowanie detergentów**

- Nacisnąć zatrzask, aby otworzyć dozownik detergentu.
- Napełnij zbiorniki detergentów.

**3 Sprawdź poziom soli**

- Napełnij zbiornik soli regeneracyjnej, jeżeli zapali się odpowiednie oznaczenie na panelu sterowania.

**4 Napełnij zmywarkę naczyniami**

- Usuń większe cząstki zabrudzeń.
- Umieść naczynia w odpowiednich koszach według wytycznych dotyczących załadunku.
- Zaleca się najpierw załadować dolny kosz, potem górny.

**5 Wybierz program zmywania**

- Nacisnąć przycisk Programu aby wybrać program; na wyświetlaczu zapali się kontrolka programu.

**6 Uruchomienie zmywarki**

- Zamknij drzwi zmywarki.
- Zmywarka rozpocznie swój cykl.

**7 Wyłączenie urządzenia**

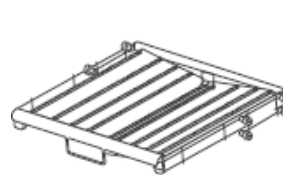
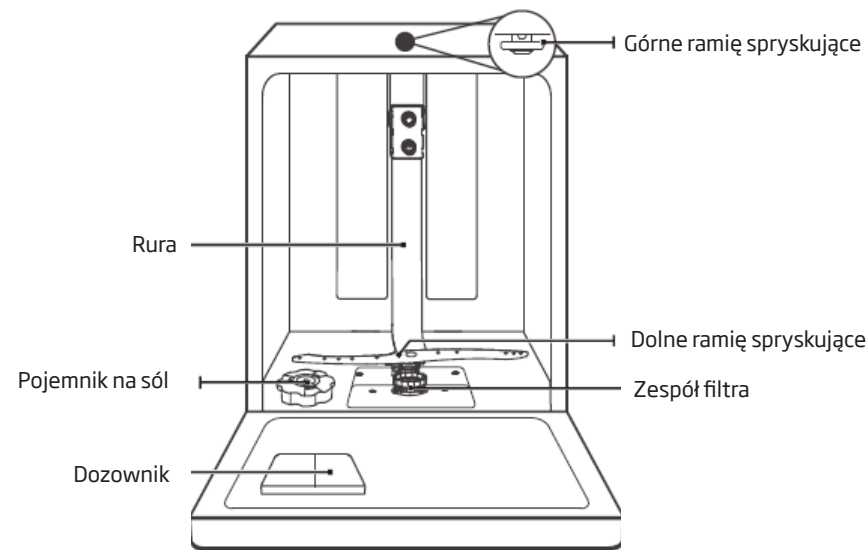
- Wyłącz urządzenie przyciskiem Wi./Wyl.

**8 Opróżnienie urządzenia z naczyń**

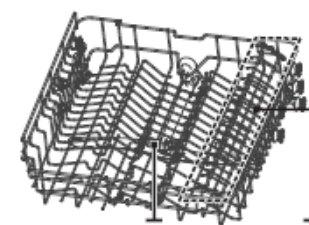

- Po wyłączeniu urządzenia, otwórz drzwi zmywarki i odczekaj około 15 minut przed jej rozładowaniem, dodatkowo przyspieszy to proces osuszania naczyń. Nagrzane naczynia są bardziej podatne na pęknięcia.

**9 Elementy urządzenia**

- Ramiona natryskowe
- Kosz na sztućce
- Kosz górny
- Rura wewnętrzna
- Kosz dolny
- Pojemnik na sól
- Dozownik detergentu
- Półki na kubki i filiżanki
- Filtr główny
- Łącze węża doprowadzającego wodę
- Wąż odprowadzający wodę
- Regulator










Półka na sztućce

Górne ramię spryskujące  
Półka na kubki  
Kosz górny

Kosz dolny

TABELA PROGRAMÓW ZMYWARKI: DFM66C8EOiBH / MV 637 DCB / DFM66C8EOiBD

| L.P. | Nazwa programu                                                                               | Temp. domyślna [°C] | Rodzaj zabrudzenia                                                                                                   | Poziom zabrudzenia   | Ilość detergentu           | Opis cyklu            |                               |                  |                     |                  |          | Czas trwania programu (min.)* | Zużycie energii elektrycznej (kWh)* | Zużycie wody (l)* |
|------|----------------------------------------------------------------------------------------------|---------------------|----------------------------------------------------------------------------------------------------------------------|----------------------|----------------------------|-----------------------|-------------------------------|------------------|---------------------|------------------|----------|-------------------------------|-------------------------------------|-------------------|
|      |                                                                                              |                     |                                                                                                                      |                      |                            | Mycie wstępne w 45 °C | Mycie automatyczne w 55-65 °C | Płukanie         | Płukanie w 50-55 °C | Suszenie         |          |                               |                                     |                   |
| 1    | Auto        | 55-65°              | Automatyczny dobór programu, dla każdego typu zabrudzeń z obecnością lub bez zaschniętych resztek potraw             | Różny poziom         | 4g/18g<br>(1 lub 2 sztuki) | Mycie wstępne w 45 °C | Mycie automatyczne w 55-65 °C | Płukanie         | Płukanie w 50-55 °C | Suszenie         |          | 90-180                        | 0.85-1.550                          | 8.5-18.0          |
| 2    | Intensywny  | 65°                 | Bardzo brudne naczynia z resztkami potraw, które zaschnęły                                                           | Normalnie zabrudzone | 4g/18g<br>(1 lub 2 sztuki) | Mycie wstępne w 50 °C | Mycie w 65 °C                 | Płukanie         | Płukanie            | Płukanie w 60 °C | Suszenie | 205                           | 1.50                                | 16.6              |
| 3    | Higiena+    | 70°                 | Przy wybraniu opcji higienicznej temperatura wody wzrasta do 70°C co gwarantuje dezynfekcję w wysokiej temperaturze. | Normalnie zabrudzone | 22g<br>(1 sztuka)          | Mycie w 70 °C         | Płukanie                      | Płukanie         | Płukanie w 70 °C    | Suszenie         |          | 200                           | 1.50                                | 13.5              |
| 4    | **ECO       | 50°                 | Naczynia szklane, porcelanowe - lekko zabrudzone                                                                     | Lekko zabrudzone     | 4g/18g<br>(1 lub 2 sztuki) | Mycie wstępne         | Mycie w 50 °C                 | Płukanie         | Płukanie w 50 °C    | Suszenie         |          | 198                           | 0.747                               | 9.8               |
| 5    | Delikatny   | 50°                 | Służy do zmywania lekko zabrudzonych naczyń i szkła.                                                                 | Lekko zabrudzone     | 4g/18g<br>(1 lub 2 sztuki) | Mycie wstępne         | Mycie w 50 °C                 | Płukanie w 50 °C | Płukanie w 50 °C    | Suszenie         |          | 120                           | 0.950                               | 13.5              |
| 6    | Pełny 58'   | 60°                 | Służy do zmywania średnio zabrudzonych naczyń wymagających szybkiego mycia.                                          | Lekko zabrudzone     | 4g/18g<br>(1 sztuka)       | Mycie wstępne w 30 °C | Mycie w 60 °C                 | Płukanie w 55 °C | Płukanie w 50 °C    | Suszenie         |          | 58                            | 1.050                               | 15.0              |
| 7    | Szybki 30'  | 45°                 | Do lekko zabrudzonych naczyń takich jak szklanki, kryształ i delikatna porcelana.                                    | Lekko zabrudzone     | 12g<br>(1 sztuka)          | Mycie w 45 °C         | Płukanie w 45 °C              |                  |                     |                  |          | 30                            | 0.820                               | 11.2              |

\*\* Program standardowy. Jednocześnie jest to program referencyjny dla instytutów badawczych. Badania zgodnie z normą PN-EN 60436. Jest to program odpowiedni do zmywania normalnie zabrudzonych zastaw stołowych. Jest także najbardziej efektywnym programem pod względem łącznego zużycia energii i wody dla tego rodzaju zastawy stołowej.

\* Podane w tabeli wartości czasu trwania programu, zużycia energii i zużycia wody zostały określone w warunkach laboratoryjnych. Rzeczywiste wartości mogą posiadać pewne odchylenia.