

VERKÜRZTE BEDIENUNGSANLEITUNG FÜR DIE WASCHMASCHINE : WT 473 710

Sehr geehrter Kunde!

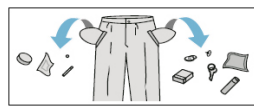
Die verkürzte Bedienungsanleitung gilt als Anlage zur Bedienungsanleitung der Waschmaschine. Vor der Benutzung des Gerätes sollte man sich genau mit dessen Bedienungsanleitung, vor allem mit den Bemerkungen und Hinweisen zur sicheren Benutzung vertraut machen.

Vor dem Anschluss des Waschautomaten an die Netzversorgung müssen alle Transportsicherungen unbedingt entfernt und die Maschine richtig ausgerichtet werden. Die Waschmaschine erst nach der ordnungsgemäßen Installation in Betrieb nehmen.

Feinwäsche, Synthetika, Wolle dürfen nur in den dafür bestimmten Waschprogrammen gewaschen werden. Beladung der o.g. Wäsche in einer Menge, die über die Angaben in der Tabelle, (siehe Seite 2), nicht hinausgeht..

Die ordnungsgemäße Bedienung der Waschmaschine verlängert deren Lebensdauer und daher ist es darauf zu achten, dass die Dichtung der Trommel trocken bleibt (nach dem Waschvorgang die Waschmaschinentür nicht schließen). Die Waschmaschine darf nur mit feinen Reinigungsmitteln gereinigt werden, keine Scheuermittel verwenden.

1 Vorbereitung der Wäsche



- Innentaschen der Wäschestücke leeren.
- Reißverschlüsse schließen.
- Kleine Gegenstände in Waschsäckchen legen.
- Die Waschmaschinentür durch Drücken des Griffs von der Innenseite öffnen.
- Sortierte Wäsche in die Waschmaschine legen:
 - Baumwolle - maximal gefüllte Trommel.
 - Synthetik - maximal halb gefüllte Trommel.
 - Seide, Wolle - maximal 1/3 gefüllte Trommel.
- Die Waschmaschinentür schließen, die Tür zum Gehäuse drücken.

2 Dosierung des Waschmittels

- Das Waschmittelfach öffnen und am Griff ziehen.
- Das Waschmittel in der vom Hersteller vorgegebenen Menge ins richtige Waschmittelfach einschütten oder einfüllen.
- Das Veredelungsmittel - (z.B. Weichspüler) einfüllen, das Waschmittelfach wählen.
 - II Waschmittelfach für das Waschmittel für die HAUPTWÄSCHE.
 - ⊗ Waschmittelfach für den Weichspüler und sonstige flüssige Sondermittel.
 - I Waschmittelfach für das Waschmittel für die VORWÄSCHE.

3 Auswahl des Waschprogramms

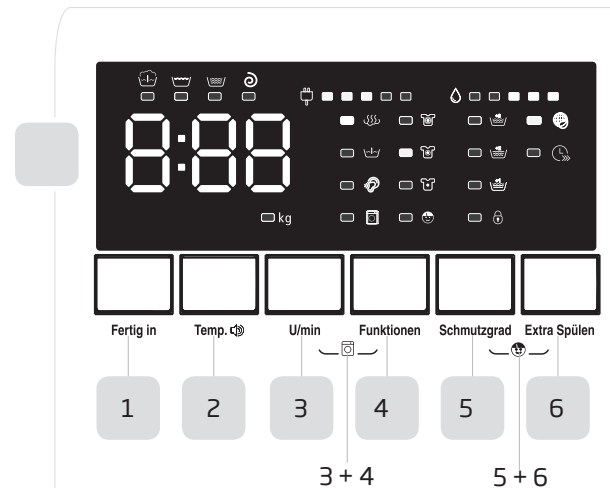
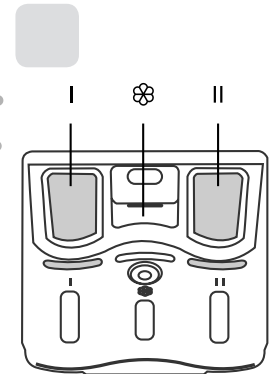
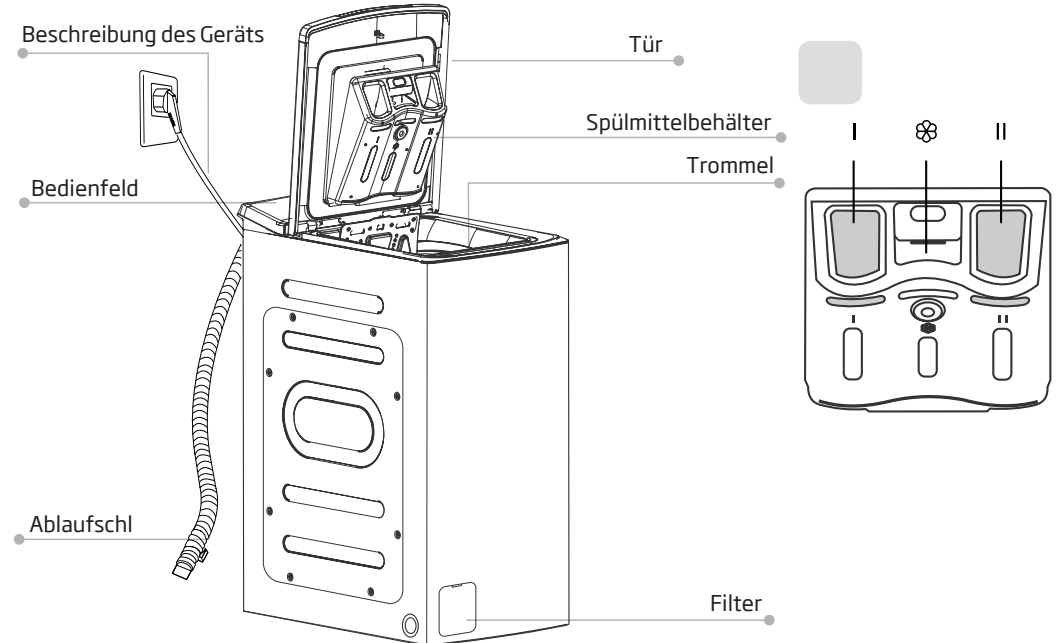
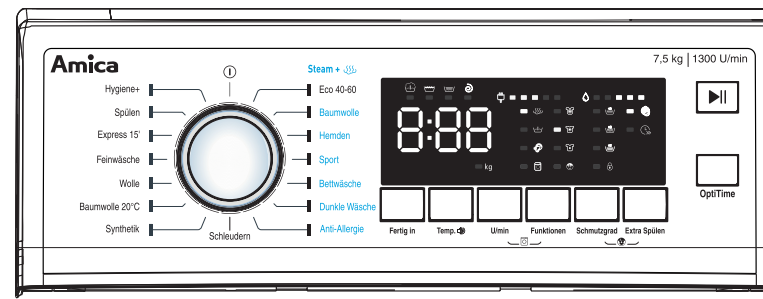
- Den Programmknopf auf die gewünschte Position stellen.
- Das Programm an eigene Bedürfnisse anpassen - man kann die Temperatur und die Schleudergeschwindigkeit ändern und zusätzliche Funktionen einschalten.
- Zusätzliche Funktionen - geschildert in der "Tabelle der Waschprogramme" (siehe Seite 2).

4 Start des Waschvorgangs

- Die Waschmaschinentür schließen.
- Beladung der o.g. Wäsche in einer Menge, die über die Angaben in der Tabelle, siehe Seite 2, nicht hinausgeht. (siehe Seite 2).
- Zusätzliche Funktionen auswählen die Waschparameter ändern - je nach den Bedürfnissen.
- Im Display Fertig in im Bereich von 0 bis 24 Stunden wählen.
- Anschließend die Taste START/PAUSE drücken.

5 Ende des Waschvorgangs

- Das Ende des Waschprogramms wird mit einem Tonsignal signalisiert (soweit dieses aktiv ist). Im Display wird das Symbol END angezeigt, die Diode Türverriegelung erlischt.
- Den Wasserhahn schließen.
- Die Waschmaschine ausschalten.
- Die Waschmaschine von der Stromversorgung trennen.
- Die Waschmaschine öffnen und die Wäsche entnehmen. Nach Herausnehmen der Wäsche die Waschmaschinentür nicht schließen - die Dichtung der Trommel trocknet besser. Das Waschmittelfach nicht fest schließen.



1. Taste Fertig in
 2. Taste Temp.
 3. Taste Schleudern U/min
 4. Taste Funktionen
 5. Taste Schmutzgrad
 6. Taste Extra Spülen
- 3+4. Trommelreinigung
5+6. Kindersicherung Child Lock

TABELLE DER PROGRAMME FÜR DIE WASCHMASCHINE: WT 473 710

Nr.	Name des Waschprogramms	Standardtemperatur [°C]	Standard Schleudergeschwindigkeit [Umdrehungen/Min.]	Max. Beladung [kg]	Verfügbare zusätzliche Funktionen			Waschmittelfach			Zeit [h:min]	Energieverbrauch [Wh]	Wasserverbrauch [l]	Anzahl der Spülvorgänge	Empfehlungen zur Art der Wäsche	
					Extra Spülen	Schmutzgrad	Fertig in	Vorwäsche I	Hauptwäsche II	Weichmittel III						
1	Eco 40-60	--	1300	7,5		✓	✓		✗	●	○	03:33	992	54	2	Die Temperatur ist auf 40°C voreingestellt, sie kann nicht gewählt werden. Geeignet zum Waschen bei 40°-60°.
2	Baumwolle	40°	1200	7,5	✓	✓	✓		○	●	○	03:39	1096	70	2	Für robuste Textilien und gegen hohe Temperaturen resistente Baumwoll- oder Leinenstoffe.
3	Hemden	30°	800	3,5	✓	✓	✓		○	●	○	01:00	351	43	2	Verschmutzte Wäsche aus Baumwolle, Synthetik oder synthetischen Mischungen (Hemden, Blusen).
4	Sport	20°	800	3,5	✓	✓	✓		○	●	○	00:45	175	43	2	Sport- und Freizeitkleidung aus Mikrofiber.
5	Bettwäsche	40°	800	2,5	✓	✓	✓		✗	●	○	01:27	496	36	3	Gemischte Beladung aus Baumwollstoffen und Synthetik.
6	Dunkle Wäsche	Kaltes Wasser	1000	3,5	✓	✓	✓		✗	●	○	01:18	182	43	2	Für bessere Waschergebnisse wird der Waschgang verlängert.
7	Anti-Allergie	60°	800	3,5	✓	✓	✓		✗	●	○	04:31	1264	43	4	Dieses Waschprogramm dient zum Waschen der Kleidung von Personen mit empfindlicher Haut, z.B. Kinderkleidung bestimmt.
8	Schleudern	--	1000	7,5			✓		✗	✗	✗	00:12	28	70	0	Zusätzliches Schleudern mit gewählter Geschwindigkeit.
9	Synthetik	40°	1200	3,5	✓	✓	✓		○	●	○	03:18	813	43	2	Zum Waschen synthetischer Textilien, wie Blusen, Jacken und Mischgewebe. Bei der Wäsche von Wirkware muss wegen der losen Fadenstruktur weniger Waschmittel benutzt werden, damit sich nicht zu viel Schaum bildet.
10	Baumwolle 20°C	20°C	1000	3,5	✓	✓	✓		✗	●	○	01:01	213	43	2	Zum Waschen von Buntwäsche, schützt die Farben.
11	Wolle	40°	600	2	✓	✓	✓		✗	●	○	01:07	420	33	2	Zum Waschen von Wolle oder Stoffen mit hohem Wollegehalt, die für die Handwäsche bestimmt oder zum Waschen in der Waschmaschine geeignet sind. Ein besonders sanftes Waschprogramm, um das Einlaufen der Wäsche zu vermeiden, mit längeren Unterbrechungen während des Programms (die Stoffe ruhen im Waschbad aus).
12	Feinwäsche	30°	600	2,5	✓	✓	✓		✗	●	○	00:50	292	36	2	Zum Waschen empfindlicher Stoffe, wie Seide, Satin, Synthetikfaser oder Mischgewebe.
13	Express 15'	Kaltes Wasser	800	2	✓	✓	✓		✗	●	○	00:15	35	33	2	Dieses Programm eignet sich zum Waschen kleiner Mengen nur wenig verschmutzter Kleidung.
14	Spülen	--	1000	7,5	✓		✓		✗	✗	○	00:20	47	70	1	Spülen mit Schleudern.
15	Hygiene+	70°	800	3,5	✓	✓	✓		✗	●	○	02:27	1115	43	2	Waschmaschine kann einige Bakterien abtöten und Hygieneeffekt erzielen.

* Die Standardprogramme zum Waschen von Baumwollstoffen bei 60 °C oder 40 °C eignen sich für normal verschmutzte Baumwollwäsche. Zugleich handelt es sich dabei um die effektivsten Waschprogramme hinsichtlich des gesamten Strom- und Wasserverbrauchs für die Wäsche dieser Art.

** Die in Bezug auf den Energie- und Wasserverbrauch effektivsten Programme sind im Allgemeinen die Programme, mit denen bei niedrigen Temperaturen über längere Zeit gewaschen wird.

*** Durch das Beladen von Haushaltswaschmaschinen bis zu der vom Hersteller für die jeweiligen Programme angegebenen Kapazität wird zum Sparen von Energie und Wasser beigetragen.

HINWEIS: Die tatsächliche Wassertemperatur kann von der angegebenen Zyklustemperatur abweichen. Die angegebene Dauer stellt ausschließlich eine Prognose dar und kann, je nach Temperatur, Wasserdruck und Menge des Waschguts usw., von der tatsächlichen Waschdauer abweichen. Die Zeit wird während des Waschvorgangs automatisch aktualisiert, zeitweilige Stillstände und Zeitsprünge sind möglich.

○ Ein Waschmittel oder einen Weichspüler verwenden, soweit dies erforderlich ist. ● Erforderlich ist ein Waschmittel, ohne das das Waschen unwirksam ist. ✗ Es ist unmöglich, ein Waschmittel oder einen Weichspüler zu verwenden.