

Sehr geehrter Kunde!

Die Kurzanleitung ist eine Anlage zur Bedienungsanleitung des Geschirrspülers. Lesen Sie die Anleitung und besonders die Sicherheitshinweise aufmerksam durch, bevor Sie das Gerät in Betrieb nehmen.

an den Netzstrom anschließen, müssen die Transportabsicherungen entfernt werden. Nehmen Sie den Geschirrspüler erst in Betrieb, wenn er ordnungsgemäß installiert ist.

Bevor Sie den Geschirrspüler

1 Einschalten des Geräts

→ Öffnen Sie die Tür und drücken Sie die Ein-/Aus-Taste. Die Stromversorgungsanzeige leuchtet auf.

2 Dosierung der Spülmittel

→ Drücken Sie den Sperrriegel, um den Spülmittelbehälter zu öffnen.

→ Füllen Sie die Spülmittelbehälter.

3 Prüfen Sie den Salzstand

→ Füllen Sie den Behälter für Regeneriersalz, wenn die entsprechende Anzeige am Bedienfeld aufleuchtet.

4 Räumen Sie das Geschirr in den Geschirrspüler

→ Entfernen Sie größere Verschmutzungen.

→ Stellen Sie das Geschirr in die entsprechenden Körbe gemäß den Anweisungen für die Beladung des Geschirrspülers.

→ Es empfiehlt sich, zuerst den unteren und dann den oberen Korb zu beladen.

5 Wählen Sie das Spülprogramm

→ Öffnen Sie die Tür und drücken Sie den Netzschalter.

→ Wählen Sie ein Programm, die Antwortleuchte leuchtet auf. Schließen Sie dann die Tür, der Geschirrspüler startet seinen Zyklus.

6 Inbetriebnahme des Geschirrspülers

→ Öffnen Sie die Tür des Geschirrspülers.

→ Der Geschirrspüler startet den Spülvorgang.

7 Ausschalten des Geräts

→ Schalten Sie das Gerät mit der On/Off-Taste aus.

8 Entnahme des Geschirrs aus dem Gerät

→ Schalten Sie das Gerät aus, öffnen Sie die Tür des Geräts und warten Sie etwa 15 Minuten, bevor Sie das Geschirr herausnehmen. Das Geschirr wird so schneller trocken. Heißes Geschirr ist schlagempfindlicher.

9 Bestandteile des Geräts

→ Sprüharne

→ Besteckkorb

→ Oberer Geschirrkorb

→ Innenrohr

→ Unterer Geschirrkorb

→ Salzbehälter

→ Spülmittelbehälter

→ Ablagen für Becher und Tassen

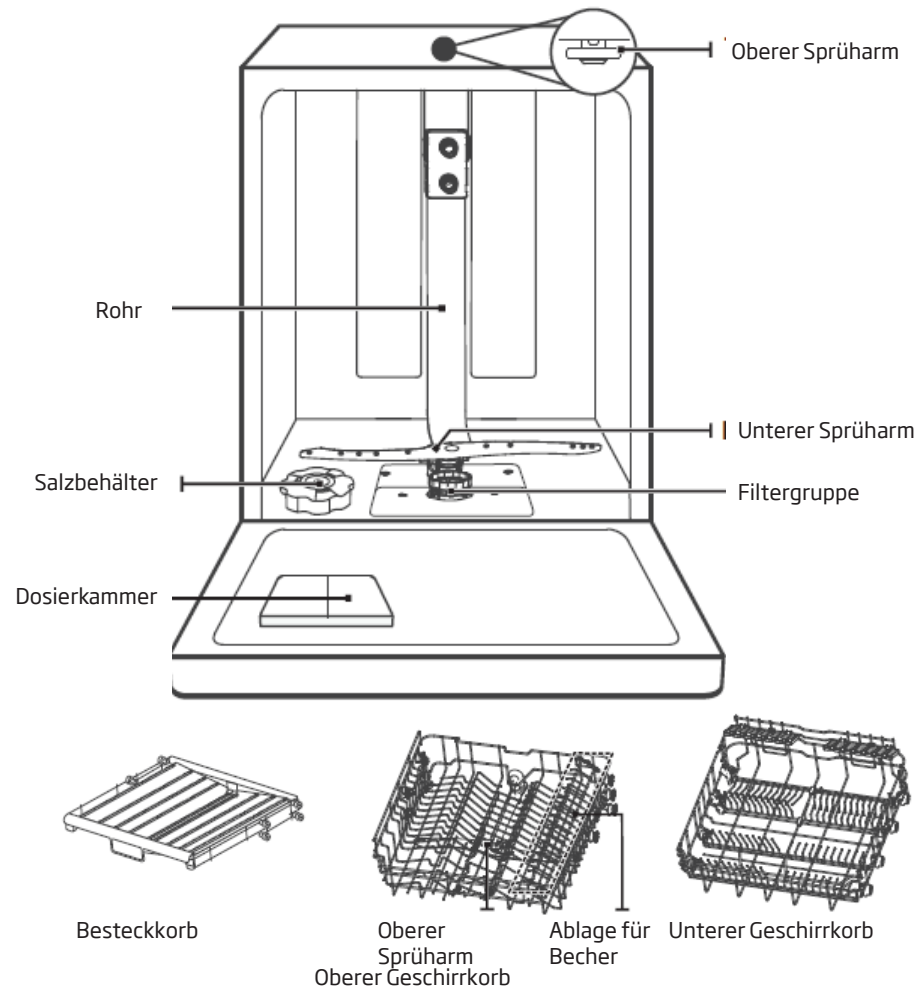
→ Hauptfilter

→ Verbindung für den Ablaufschlauch

→ Ablaufschlauch










→ Regler

Nachfolgend eine Liste der Komponenten Ihres Geräts (Abb. 1):



HINWEIS: Die Abbildungen dienen nur zur Veranschaulichung. Die einzelnen Modelle können sich voneinander unterscheiden.

PROGRAMMTABELLE DES GESCHIRRSPÜLERS: EGSPV 590 900

Nr.	Bezeichnung des Programms	Temperatur [°C]	Art der Verschmutzung	Grad der Verschmutzung	Menge des Spülmittels	Beschreibung des Spülvorgangs					Programmdauer (Min.)*	Stromverbrauch (kWh)*	Wasserverbrauch (l)*
1	Hygiene 	70°	Wenn die Option Desinfizieren ausgewählt ist, wird die Wassertemperatur für die Hochtemperatur-Desinfektion auf 70 °C erhöht.	Intensive verschmutzt	22g (1 oder 2 Stück)	Spülen bei 70 °C	Klarspülen	Klarspülen	Klarspülen bei 70 °C	Trocknen	200	1.50	13.5
2	58' 	60°	Für normal verschmutzte Lasten, die schnell gewaschen werden müssen..	Leicht verschmutzt	4g/18g (1 oder 2 Stück)	Vorspülen bei 30 °C	Spülen bei 60 °C	Klarspülen bei 55 °C	Klarspülen bei 50 °C	Trocknen	58	0.950	14.1
3	**ECO 	50°	Dies ist das Standardprogramm, das für normal verschmutzte Lasten wie Töpfe, Teller, Gläser und leicht verschmutzte Pfannen geeignet ist.	Leicht verschmutzt	22g (1 oder 2 Stück)	Spülen bei 50 °C	Klarspülen	Klarspülen bei 50 °C	Trocknen	230	0.747	9.8	
4	Selbstreinigend 	60°	Dieses Programm sorgt für eine effektive Reinigung des Geschirrspülers.	Leicht verschmutzt	4g/18g (1 oder 2 Stück)	Vorspülen	Spülen bei 60 °C	Klarspülen	Klarspülen bei 60 °C	Trocknen	145	1.250	14.9
5	Auto 	55-65°	Für leicht, normal oder stark verschmutztes Geschirr mit oder ohne getrocknetem Essen.	Leicht verschmutzt	4g/18g (1 oder 2 Stück)	Vorspülen bei 45 °C	Autospülen bei 55-65 °C	Klarspülen	Klarspülen bei 50-55 °C	Trocknen	85-150	0.850-1.550	8.5-18.0
6	Glass 	50°	Für leicht verschmutztes Geschirr und Glas.	Leicht verschmutzt	4g/18g (1 oder 2 Stück)	Vorspülen	Spülen bei 50 °C	Klarspülen bei 50 °C	Klarspülen bei 50 °C	Trocknen	120	0.850	13.5
7	Schnell 30' 	45°	Kurzprogramm für leicht verschmutztes Geschirr, das nicht getrocknet werden muss.	Leicht verschmutzt	12g	Spülen bei 45 °C	Klarspülen bei 45 °C				30	0.820	11.2
8	Einweichen 	--	Zum vorläufigen Abspülen von Geschirr, das später am Tag gespült werden soll.	--	--	Vorspülen					15	--	4.1
9	Nachts waschen 	60°	Geringerer Lärm und normalerweise geringerer Energieverbrauch zum Waschen am Abend.	Leicht verschmutzt	4g/18g (1 oder 2 Stück)	Vorspülen bei 30 °C	Spülen bei 60 °C	Klarspülen	Klarspülen bei 55 °C	Trocknen	270	1.250	13.0

** Standardprogramm. Das Standardprogramm ist gleichzeitig das Bezugsprogramm für Prüfinstitute. Prüfungen nach der Norm EN 60436
Das Programm eignet sich zum Spülen normal verschmutzter Tischgedecke. Es ist in Bezug auf den Gesamtverbrauch von Strom und Wasser das effektivste Programm für Tischgeschirr dieser Art.

* Die in der Tabelle angegebenen Werte für Programmdauer, Stromverbrauch und Wasserverbrauch wurden unter Laborbedingungen ermittelt. Die tatsächlichen Werte können gewisse Abweichungen aufweisen.