

Szanowny Kliencie!

Skrócona instrukcja obsługi jest załącznikiem do instrukcji obsługi zmywarki. Przed użytkowaniem wyrobu należy dokładnie zapoznać się z jego instrukcją, a zwłaszcza z uwagami i wskazówkami dotyczącymi bezpiecznego użytkowania wyrobu.

Przed podłączeniem zmywarki do gniazda sieciowego należy usunąć zabezpieczenia transportowe. Zmywarkę uruchamiać dopiero po prawidłowym jej zainstalowaniu.

1 Włączenie urządzenia

- Zamknąć drzwi urządzenia, nacisnąć przycisk zasilania, aby włączyć urządzenie.

2 Dozowanie detergentów

- Nacisnąć zatrzask, aby otworzyć dozownik detergentu.
- Napelnić zbiorniki detergentów.

3 Sprawdź poziom soli

- Napelnić zbiornik soli regeneracyjnej, jeżeli zapali się odpowiednie oznaczenie na panelu sterowania.

4 Napelnij zmywarkę naczyniami

- Usunąć większe części zabrudzeń.
- Umieścić naczynia w odpowiednich koszach według wytycznych dotyczących załadunku.
- Zaleca się najpierw załadować dolny kosz, potem górny.

5 Wybierz program zmywania

- Wybrać program; na wyświetlaczu zapali się kontrolka programu. Nacisnąć przycisk Start/Pauza, a zmywarka zacznie działać.

6 Uruchomienie zmywarki

- Zamknij drzwi zmywarki.
- Zmywarka rozpocznie swój cykl.

7 Wyłączenie urządzenia

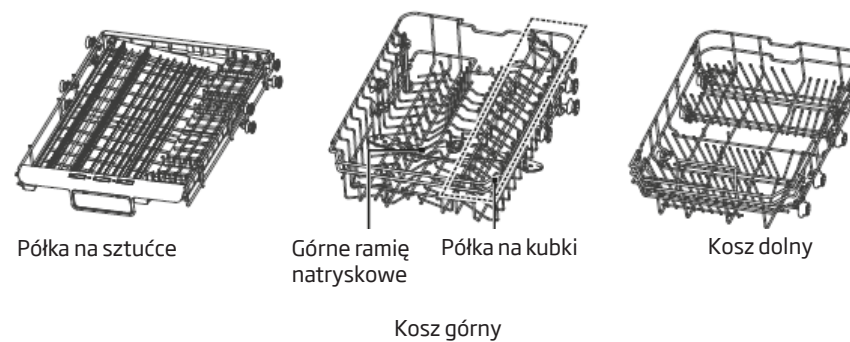
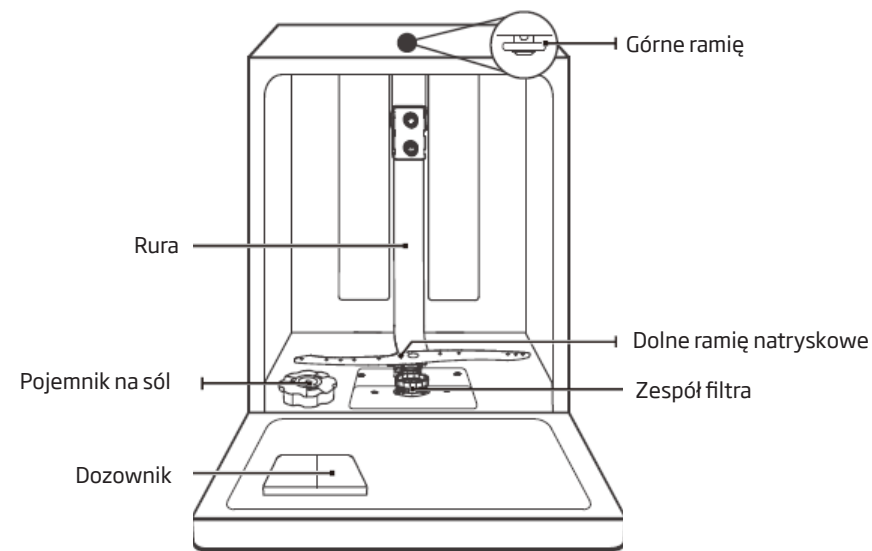
- Wyłącz urządzenie przyciskiem Wł./Wyl.

8 Opróżnienie urządzenia z naczyń

- Po wyłączeniu urządzenia, otwórz drzwi zmywarki i odczekaj około 15 minut przed jej rozładowaniem, dodatkowo przyspieszy to proces osuszania naczyń. Nagrzane naczynia są bardziej podatne na pęknięcia.








9 Elementy urządzenia

- Ramiona natryskowe
- Kosz na sztućce
- Kosz górny
- Rura wewnętrzna
- Kosz dolny
- Pojemnik na sól
- Dozownik detergentu
- Półki na kubki i filiżanki
- Filtr główny
- Łącze węża doprowadzającego wodę
- Wąż odprowadzający wodę
- Regulator



Kosz górny

TABELA PROGRAMÓW ZMYWARKI: DFM44C7EOqWH / DFM44C7EOqSH

| L.P. | Nazwa programu | Temp. domyślna [°C] | Rodzaj zabrudzenia | Ilość detergentu | Opis cyklu | | | | | | Czas trwania programu (min.)* | Zużycie energii elektrycznej (kWh)* | Zużycie wody (l)* |
|------|--|---------------------|--|----------------------------|-----------------------|-------------------------------|------------------|------------------|------------------|----------|-------------------------------|-------------------------------------|-------------------|
| | | | | | Mycie wstępne w 45 °C | Mycie automatyczne w 45-55 °C | Płukanie | Płukanie w 60 °C | Suszenie | | | | |
| 1 | Auto  | 45-55° | Automatyczny dobór programu, dla każdego typu zabrudzeń, z obecnością lub bez zaschniętych resztek potraw. | 4g/14g (1 lub 2 sztuki) | Mycie wstępne w 45 °C | Mycie automatyczne w 45-55 °C | Płukanie | Płukanie w 60 °C | Suszenie | | 85-150 | 0.790-1.510 | 9.8-13.1 |
| 2 | Intensywny  | 65° | Bardzo brudne naczynia z resztkami potraw, które zaschły. | 4g/14g (1 lub 2 sztuki) | Mycie wstępne w 50 °C | Mycie w 65 °C | Płukanie | Płukanie | Płukanie w 60 °C | Suszenie | 205 | 1.315 | 15.6 |
| 3 | Higiena+  | 72° | Przy wybraniu opcji higienicznej temperatura wody wzrasta do 70°C co gwarantuje dezynfekcję w wysokiej temperaturze. | 18g (1 sztuka) | Mycie w 72 °C | Płukanie | Płukanie | Płukanie w 72 °C | Suszenie | | 215 | 1.560 | 12.4 |
| 4 | **ECO  | 50° | Naczynia szklane, porcelanowe - lekko zabrudzone. | 18g (1 sztuka) | Mycie w 50 °C | Płukanie | Płukanie w 45 °C | Suszenie | | | 215 | 0.593 | 8.5 |
| 5 | Pełny 58'  | 60° | Służy do zmywania średnio zabrudzonych naczyń wymagających szybkiego mycia. | 4g/14g (1 sztuka) | Mycie wstępne w 30 °C | Mycie w 60 °C | Płukanie w 55 °C | Płukanie w 50 °C | Suszenie | | 58 | 0.915 | 12.8 |
| 6 | Delikatny  | 50° | Służy do zmywania lekko zabrudzonych naczyń i szkła. | 4g/14g (1 lub 2 sztuki) | Mycie wstępne | Mycie w 50 °C | Płukanie w 50 °C | Suszenie | | | 120 | 0.845 | 12.5 |
| 7 | Szybki 30'  | 45° | Do lekko zabrudzonych naczyń takich jak szklanki, kryształ i delikatna porcelana. | 12g (1 sztuka) | Mycie w 45 °C | Płukanie w 45 °C | | | | | 30 | 0.810 | 9.9 |

** Program standardowy. Jednocześnie jest to program referencyjny dla instytutów badawczych. Badania zgodnie z normą EN 60436. Jest to program odpowiedni do zmywania normalnie zabrudzonych zastaw stołowych. Jest także najbardziej efektywnym programem pod względem łącznego zużycia energii i wody dla tego rodzaju zastawy stołowej.

* Podane w tabeli wartości czasu trwania programu, zużycia energii i zużycia wody zostały określone w warunkach laboratoryjnych. Rzeczywiste wartości mogą posiadać pewne odchylenia.