



GK 2011





GRATULUJEMY WYBORU SPRZĘTU MARKI AMICA

PL

SZANOWNI PAŃSTWO!

Urządzenie marki Amica to połączenie wyjątkowej łatwości obsługi i doskonałej efektywności. Każde urządzenie przed opuszczeniem fabryki zostało dokładnie sprawdzone pod względem bezpieczeństwa i funkcjonalności.

Prosimy Państwa o uważną lekturę instrukcji obsługi przed uruchomieniem urządzenia.

Poniżej znajdują się objaśnienia dotyczące symboli występujących w niniejszej instrukcji:



Ważne informacje dotyczące bezpieczeństwa użytkownika urządzenia oraz prawidłowej jego eksploatacji.



Wskazówki związane z użytkowaniem sprzętu.



Zagrożenia wynikające z niewłaściwego postępowania z urządzeniem oraz czynnościach, które może wykonać jedynie wykwalifikowana osoba, na przykład z serwisu producenta.



Informacje dotyczące ochrony środowiska naturalnego.



Zakaz wykonywania pewnych czynności przez użytkownika.

SPIS TREŚCI

DANE TECHNICZNE	5
WSKAZÓWKI DOTYCZĄCE BEZPIECZEŃSTWA UŻYTKOWANIA	6
USUWANIE / ZŁOMOWANIE ZUŻYTEGO SPRZĘTU	8
OBŚŁUGA	9
CZYSZCZENIE	10
GWARANCJA, OBSŁUGA POSPRZEDAŻNA	11














DANE TECHNICZNE

Typ	GK 2011
Napięcie znamionowe	220V-240V ~ 50 Hz
Moc znamionowa	1000 W
Przewód zasilający	~0,85m



Urządzenie przeznaczone jest wyłącznie do użytku domowego.

Producent zastrzega sobie możliwość dokonywania zmian niewpływających na działanie urządzenia.

-  Uwaga! Aby zminimalizować ryzyko powstania pożaru, porażenia prądem lub uszkodzenia ciała:
-  Uważnie przeczytaj tę instrukcję przed użytkowaniem urządzenia.
-  Dzieci nie zdają sobie sprawy z niebezpieczeństw, które mogą powstać podczas używania urządzeń elektrycznych; dlatego trzymaj urządzenie poza zasięgiem dzieci.
-  Nie zanurzaj korpusu urządzenia w wodzie lub innych cieczach. Zanurzenie w wodzie może spowodować porażenie prądem elektrycznym.
-  W przypadku zalania wodą zewnętrznych elementów urządzenia, przed ponownym włączeniem urządzenia do sieci dokładnie je wysusz. Nie dotykaj mokrych powierzchni mających kontakt z podłączonym do zasilania urządzeniem, należy natychmiast odłączyć je od zasilania.
-  Nie używaj urządzenia, jeżeli wykazuje ono jakiegokolwiek oznaki uszkodzenia przewodu przyłączeniowego lub jeżeli urządzenie zostało upuszczone na podłogę.
-  Po użyciu zawsze wyciągaj wtyczkę z gniazdka a także w przypadku jakiegokolwiek niewłaściwego działania, przed czyszczeniem lub przed wymianą akcesoriów.
-  Przy wyciąganiu wtyczki z gniazdka ściennego nigdy nie ciągnij za przewód tylko za wtyczkę jednocześnie trzymając drugą ręką gniazdko sieciowe. Urządzenie jest wykonane w I klasie ochrony przeciwporażeniowej.
-  Nie próbuj usuwać żadnych części obudowy.
-  Aby uniknąć uszkodzenia przewodu zasilającego nie umieszczaj go ponad ostrymi krawędziami, ani w pobliżu gorących powierzchni.
-  Nie wystawiaj urządzenia na deszcz lub wilgoć i nie używaj urządzenia na zewnątrz. Nie obsługuj urządzenia mokrymi rękoma.
-  Jeżeli przewód sieciowy lub wtyczka ulegną uszkodzeniu, to powinny one być wymienione przez specjalistyczny zakład naprawczy w celu uniknięcia zagrożenia.
-  Nigdy nie stawiaj urządzenia na gorących powierzchniach.



Nigdy nie zostawiaj urządzenia podłączonego do sieci bez nadzoru.



Niniejszy sprzęt nie jest przeznaczony do użytkowania przez osoby (w tym dzieci) o ograniczonej zdolności fizycznej, czuciowej lub psychicznej, lub osoby o braku doświadczenia lub znajomości sprzętu, chyba że odbywa się to pod nadzorem lub zgodnie z instrukcją użytkowania sprzętu, przekazaną przez osoby odpowiadające za ich bezpieczeństwo. Należy zwracać uwagę na dzieci, by nie bawiły się urządzeniem.



To urządzenie może być używane przez dzieci w wieku 8 lat i starsze, przez osoby o ograniczonej zdolności fizycznej, czuciowej lub psychicznej oraz osoby o braku doświadczenia lub znajomości sprzętu, gdy są one nadzorowane lub zostały poinstruowane na temat korzystania z urządzenia w sposób bezpieczny i znają zagrożenia związane z użytkowaniem urządzenia. Dzieci nie powinny bawić się urządzeniem. Czyszczenie i konserwacja urządzenia nie powinna być wykonywana przez dzieci chyba że ukończyły 8 lat i są nadzorowane przez odpowiednią osobę.

Powierzchnia na której jest użytkowane urządzenie powinna być wypoziomowana czysta i sucha.



Aby włączyć urządzenie podłącz wtyczkę zasilania do uziemionego gniazdka sieciowego. Całkowite wyłączenie urządzenia jest możliwe poprzez odłączenie urządzenia od zasilania.

Przed użyciem rozwinąć i wyprostować przewód sieciowy.

Urządzenia używaj na płaskiej, stabilnej powierzchni.

Nie używaj przedłużacza, który nie spełnia obowiązujących norm i przepisów elektrycznych.

Nie umieszczaj wewnątrz urządzenia folii aluminiowej ani innych przedmiotów, może to spowodować porażenie lub pożar. Nie umieszczaj również żywności opakowanej w folię lub papier.



Nie używaj urządzenia do ogrzewania pomieszczeń.



Nie używaj urządzenia do innych celów niż jest przeznaczone.



Zachowaj wszelkie środki ostrożności, nie dotykaj żadnych gorących powierzchni grilla. Nie myj, nie chowaj urządzenia ani nie nakrywaj go, dopóki całkowicie nie wystygnie.

Nie umieszczaj urządzenia na gorącym palniku gazowym, elektrycznym lub w ich pobliżu ani w miejscach, gdzie mogłoby zetknąć się z innymi źródłami ciepła.



Korzystając z grilla zapewnij odpowiednią przestrzeń nad urządzeniem i ze wszystkich stron dla odpowiedniego obiegu powietrza. Urządzenie podczas pracy nie może dotykać zastół, dekoracji ściennych, odzieży, ręczników papierowych ani innych materiałów palnych. Na powierzchniach, które mogą być wrażliwe na wysokie temperatury zaleca się korzystanie z izolowanej podkładki termicznej.




Zachować szczególną ostrożność podczas przemieszczania urządzenia zawierające gorący olej.

Uwaga! Sprzęt nie jest przeznaczony do pracy z użyciem zewnętrznych wyłączników czasowych lub oddzielnego układu zdalnej regulacji.



Urządzenie to zostało zaprojektowane do przygotowywania potraw grillowanych, nie używaj go do innych celów.

Nie dotykaj powierzchni oznaczonej symbolem  w trakcie ani po pracy urządzenia. Powierzchnie te są gorące (Rys. 2).



Produkty bezpośrednio po przyrządzeniu są bardzo gorące, do wyciągnięcia ich z urządzenia użyj przykładowo drewnianej szpatułki. Drewniane przybory są najlepsze do tego typu czynności, zmniejsza to ryzyko uszkodzenia teflonowej powierzchni elementów grzejnych urządzenia.

Nie używaj metalowych przyborów do wyciągania żywności z płyt grzejnych. Teflonowa powierzchnia może ulec uszkodzeniu.



Przed użyciem urządzenia po raz pierwszy przetrzyj wewnętrzną powierzchnię wilgotną szmatką, a następnie ciepłe płytki grzejne przesmaruj tłuszczem. Podgrzej puste urządzenie przez około 10 minut. To usunie nieprzyjemny zapach spowodowany procesem produkcyjnym.

Po położeniu na płycie grzejnej produktów przeznaczonych do zapiekania, dotykaj wyłącznie uchwytu pokrywy, tak w czasie trwania procesu grilowania jak i po jego zakończeniu. Po użytkowaniu pozostaw urządzenie aż ostygnie.

Podczas grilowania z produktu żywnościowego będzie wydzielać się para wodna i gorące powietrze. Zachowaj szczególną ostrożność podczas otwierania i zamykania rozgrzanego urządzenia.



USUWANIE / ZŁOMOWANIE ZUŻYTEGO SPRZĘTU

ROZPAKOWANIE

Urządzenie na czas transportu zostało zabezpieczone przed uszkodzeniem. Po rozpakowaniu urządzenia prosimy Państwa o usunięcie elementów opakowania w sposób niezagrażający środowisku.

Wszystkie materiały zastosowane do opakowania są nieszkodliwe dla środowiska naturalnego, w 100% nadają się do odzysku i oznakowano je odpowiednim symbolem. Uwaga! Materiały opakowaniowe (woreczki polietylenowe, kawałki styropianu itp.) należy w trakcie rozpakowywania trzymać z dala od dzieci.

WYCOFANIE Z EKSPLOATACJI

Po zakończeniu okresu użytkowania nie wolno usuwać niniejszego produktu poprzez normalne odpady komunalne, lecz należy go oddać do punktu zbiórki i recyklingu urządzeń elektrycznych i elektronicznych. Informuje o tym symbol, umieszczony na produkcie, instrukcji obsługi lub opakowaniu.

Zastosowane w urządzeniu tworzywa nadają się do powtórnego użycia zgodnie z ich oznaczeniem. Dzięki powtórnemu użyciu, wykorzystaniu materiałów lub innym formom wykorzystania zużytych urządzeń wnoszą Państwo istotny wkład w ochronę naszego środowiska.

Informacji o właściwym punkcie usuwania zużytych urządzeń udzieli Państwu administracja gminna.



Elementy wyposażenia (Rys. 1)

1. Korpus górny (pokrywa)
2. Lampka zasilania (czerwona)
3. Korpus dolny (podstawa)
4. Korpus dolny (podstawa)
5. Płyta grzejna górna
6. Płyta grzejna dolna
7. Pojemnik ociekowy na tłuszcz

Użytkowanie grila

- Ustaw urządzenie na stabilnej powierzchni oraz wyczyść wnętrze przed użytkowaniem.
- Załóż pojemnik ociekowy i zamknij górną pokrywę. Podłącz urządzenie do gniazda zasilania, zapali się czerwona kontrolka.

Uwaga: Włączenie i wyłączenie urządzenia odbywa się przez podłączenie i odłączenie kabla zasilającego od sieci.

- Odczekaj kilka minut, aż urządzenie osiągnie maksymalną temperaturę płyt grzejnych - czerwona lampka zgaśnie.
- Otwórz pokrywę i uważając, aby nie dotknąć gorących płyt grzejnych utóż przygotowane produkty spożywcze centralnie na płycie grzejnej
- Ostrożnie zamknij pokrywę, aż zetknie się z grilowana żywnością.
- Regularnie sprawdzaj, czy grilowane produkty osiągnęły wymagany poziom wysmażenia.
- Po upływie kilku minut, gdy produkty osiągną wymagany poziom wysmażenia (czas grilowania zależy od grilowanego produktu i od upodobań użytkownika) – otwórz pokrywę i wyjmij produkty. Przy wyjmowaniu oproduktów z urządzenia należy uważać:
 - aby nie oparzyć się (płyty grzejne są gorące),
 - aby nie uszkodzić warstwy płyt grzejnych – należy posługiwać się sztućcami drewnianymi, odpornymi na wysoką temperaturę,
- Gril może zostać wyłączony w dowolnym momencie poprzez wyciągnięcie wtyczki przewodu zasilającego z gniazda.
- Po zakończeniu grilowania, wyłączyć urządzenie poprzez wyciągnięcie wtyczki przewodu przyłączeniowego z gniazda.

Uwaga: Przy spożywaniu przygotowanych produktów bezpośrednio po zakończeniu grilowania należy uważać, aby nie poparzyć się, gdyż produkty mogą być gorące.

- Przed przystąpieniem do jakiegokolwiek czynności związanej z czyszczeniem lub konserwacją, upewnij się, że urządzenie jest odłączone od źródła zasilania i całkowicie ostygło.
- Aby uniknąć porażenia prądem nie wolno zanurzać jakiegokolwiek części w wodzie lub innej cieczy.
- Do czyszczenia nie używaj substancji żrących lub ściernych. Używaj tylko czystej wody z dodatkiem delikatnych detergentów i delikatnej ściereczki.
- Wytrzyj płyty grzejne papierowym ręcznikiem kuchennym, aby usunąć pozostały tłuszcz a następnie przetrzyj płyty grzejne wilgotną (nie mokrą) ściereczką nasączoną wodą z płynem do mycia.
- Ponownie przetrzyj płyty grzejne wilgotną szmatką, tym razem nasączoną czystą wodą oraz papierowym ręcznikiem kuchennym w celu wysuszenia urządzenia.
- Ociekacz można myć w ciepłej wodzie z odrobiną płynu do mycia naczyń. Nie nadaje się do mycia w zmywarkach.
- W przypadku uporczywych osadów można wylać trochę oleju kuchennego na płyty grzejne i wytrzeć po ok. 5 minutach, gdy osad złagodnieje.
- Korpus urządzenia przetrzyj wilgotną ściereczką. Pod żadnym pozorem nie zanurzaj korpusu urządzenia w wodzie ani w innej cieczy, nie kieruj na niego strumienia wody. Dokładnie osusz urządzenie po czyszczeniu.
- Wszystkie powierzchnie powinny całkowicie wyschnąć przed ponownym korzystaniem z grilla.

Gwarancja

Świadczenia gwarancyjne wg karty gwarancyjnej.

Producent nie odpowiada za jakiegokolwiek szkody spowodowane nieprawidłowym postępowaniem z wyrobem.

Obsługa posprzedażna

W przypadku gdy zaistnieją jakiegokolwiek problemy związane z użytkowaniem sprzętu Amica to nasze CENTRUM SERWISOWE zapewni Państwu szybką i w pełni profesjonalną pomoc. Chcemy bowiem wszystkim, którzy zaufali marce Amica zagwarantować pełen komfort korzystania z naszego wyrobu.



Oświadczenie producenta

Producent deklaruje niniejszym, że wyrób ten spełnia zasadnicze wymagania wymienionych poniżej dyrektyw europejskich:

- dyrektywy niskonapięciowej **2006/95/WE**,
- dyrektywy kompatybilności elektromagnetycznej **2004/108/WE**,
- *dyrektywy ekoprojektowania* **2009/125/WE**

i dlatego wyrób został oznakowany **CE** oraz została wystawiona dla niego deklaracja zgodności udostępniana organom nadzorującym rynek.

Amica Wronki S.A.
ul. Mickiewicza 52
64-510 Wronki
tel. 67 25 46 100
fax 67 25 40 320
www.amica.pl